



# МІЖНАРОДНИЙ ФІНАНСОВИЙ АУДИТ

## **ЗВІТ НЕЗАЛЕЖНОГО АУДИТОРА щодо річної фінансової звітності ТОВАРИСТВА З ОБМЕЖЕНОЮ ВІДПОВІДАЛЬНІСТЮ «МИКОЛАЇВСЬКИЙ КОНЬЯЧНИЙ ЗАВОД»**

**станом на 31.12.2020 року**

**м. Київ**



## ТОВ «МІЖНАРОДНИЙ ФІНАНСОВИЙ АУДИТ»

ЄДРПОУ 37024556; САД №4352 ІПН 370245526570  
03179 м. Київ, вул. Академіка Єфремова, 9 кв. 5  
тел: + 38 (044) 344 02 38; + 38 (067) 213 13 84  
e-mail: [mfa@art-audit.net](mailto:mfa@art-audit.net)  
сайт: [art-audit.net](http://art-audit.net)

### ЗВІТ НЕЗАЛЕЖНОГО АУДИТОРА

Керівництву ТОВАРИСТВА З ОБМЕЖЕНОЮ ВІДПОВІДАЛЬНІСТЮ  
«МИКОЛАЇВСЬКИЙ КОНЬЯЧНИЙ ЗАВОД»

#### Думка

Ми провели аудит фінансової звітності ТОВАРИСТВА З ОБМЕЖЕНОЮ ВІДПОВІДАЛЬНІСТЮ «МИКОЛАЇВСЬКИЙ КОНЬЯЧНИЙ ЗАВОД» (далі за текстом – ТОВ «МКЗ», «Товариство»), що складається з Балансу (Звіту про фінансовий стан) на 31 грудня 2020 року; Звіту про фінансові результати (Звіту про сукупний дохід) за 2020 рік; Звіту про рух грошових коштів (за прямим методом) за 2020 рік; Звіту про власний капітал за 2020 рік, та Приміток до фінансової звітності за 2020 рік.

На нашу думку фінансова звітність, що додається складена в усіх суттєвих аспектах відповідно до Положень (стандартів) бухгалтерського обліку (далі за текстом П(С)БО) та Закону України «Про бухгалтерський облік та фінансову звітність в Україні».

#### Основа для думки

Ми провели аудит відповідно до Міжнародних стандартів аудиту (МСА). Нашу відповідальність згідно з цими стандартами викладено в розділі *Відповідальність аудитора за аудит фінансової звітності* нашого звіту. Ми є незалежними по відношенню до Товариства згідно з *Кодексом етики професійних бухгалтерів* Ради з Міжнародних стандартів етики для бухгалтерів (*Кодекс РМСЕБ*) та етичними вимогами, застосовними в Україні до нашого аудиту фінансової звітності, а також виконали інші обов'язки з етики відповідно до цих вимог та *Кодексу РМСЕБ*. Ми вважаємо, що отримані нами аудиторські докази є достатніми і прийнятними для використання їх як основи для нашої думки.

#### Ключові питання аудиту

Ключові питання аудиту – це питання, що, на наше професійне судження, були значущими під час нашого аудиту фінансової звітності за поточний період. Ці питання розглядались в контексті нашого аудиту фінансової звітності в цілому та враховувались при формуванні думки щодо неї, при цьому ми не висловлюємо окремої думки щодо цих питань.

<i>Ключове питання аудиту</i>	<i>Вирішення ключового питання під час аудиту</i>
<i>Облік дебіторської заборгованості</i>	
Станом на 31 грудня 2020 року Товариство обліковує дебіторську заборгованість за продукцію, товари, роботи, послуги в сумі 169 951 тис. грн.	Поточна дебіторська заборгованість за продукцію, товари, роботи, послуги визнається активом одночасно з визнанням доходу від реалізації продукції, товарів, робіт і послуг та оцінюється за первісною вартістю.

<p>та іншу поточну дебіторську заборгованість в сумі 293 788 тис. грн.</p> <p>Ми визначили це питання як ключове у зв'язку з суттєвістю залишків за статтею «Дебіторська заборгованість за продукцію, товари, роботи, послуги» та «Інша поточна дебіторська заборгованість», із значним збільшенням обсягів за період перевірки та суб'єктивності судження керівництва щодо оцінки дебіторської заборгованості за справедливою вартістю.</p>	<p>Поточна дебіторська заборгованість за товари (роботи, послуги), яка є фінансовим активом, включається до підсумку балансу за чистою реалізаційною вартістю з урахуванням величини резерву сумнівних боргів.</p> <p>Інша поточна дебіторська заборгованість визнається під час виникнення та обліковується у подальшому за сумою майбутніх надходжень, з урахуванням кредитних ризиків неповернення, в разі наявності.</p> <p>Наші аудиторські процедури включали серед іншого: вивчення облікових політик та практик управлінського персоналу оцінки дебіторської заборгованості шляхом проведення співбесіди, аналіз політик та оцінок управлінського персоналу на їх відповідність П(С)БО; оцінка основних методів визначення справедливої вартості дебіторської заборгованості; вивчення договорів, аналіз первинних документів; виконання альтернативних процедур.</p>
--	---

### **Інша інформація**

Управлінський персонал Товариства несе відповідальність за іншу інформацію. Інша інформація складається зі Звіту про управління за 2020 рік, складеного у відповідності до вимог Закону України «Про бухгалтерський облік та фінансову звітність в Україні» від 16.07.1999 №996-XIV (зі змінами та доповненнями), але не є фінансовою звітністю та нашим звітом аудитора щодо неї.

Наша думка щодо фінансової звітності не поширюється на іншу інформацію та ми не робимо висновок з будь-яким рівнем впевненості щодо цієї іншої інформації.

У зв'язку з нашим аудитом фінансової звітності нашою відповідальністю є ознайомитися з іншою інформацією та при цьому розглянути, чи існує суттєва невідповідність між іншою інформацією і фінансовою звітністю або нашими знаннями, отриманими під час аудиту, або чи ця інша інформація виглядає такою, що містить суттєве викривлення. Якщо на основі проведеної нами роботи ми доходимо висновку, що існує суттєве викривлення цієї іншої інформації, ми зобов'язані повідомити про цей факт. Ми не виявили таких фактів, які потрібно було б включити до звіту.

### **Інші питання**

Ми отримали запевнення від управлінського персоналу Товариства, що продовження пандемії COVID-19 та запровадження у зв'язку з цим обмежувальних карантинних заходів не є такими що мають суттєвий вплив на діяльність і розвиток Товариства, не є такими, що спричиняють будь-які невизначеності щодо безперервної діяльності Товариства, і не потребують коригування або розкриття у фінансовій звітності за рік, що закінчився 31.12.2020 р.

### **Відповідальність управлінського персоналу та тих, кого наділено найвищими повноваженнями, за фінансову звітність**

Управлінський персонал несе відповідальність за складання фінансової звітності відповідно до П(С)БО, Закону України «Про бухгалтерський облік та фінансову звітність в Україні» від 16.07.1999 №996-XIV та за таку систему внутрішнього контролю, яку управлінський персонал визначає потрібною для того, щоб забезпечити складання фінансової звітності, що не містить суттєвих викривлень унаслідок шахрайства або помилки.

При складанні фінансової звітності управлінський персонал несе відповідальність за оцінку здатності Товариства продовжувати свою діяльність на безперервній основі, розкриваючи, де

це застосовно, питання, що стосуються безперервності діяльності, та використовуючи припущення про безперервність діяльності як основи для бухгалтерського обліку, крім випадків, коли управлінський персонал або планує ліквідувати Товариство чи припинити діяльність, або не має інших реальних альтернатив цьому.

Ті, кого наділено найвищими повноваженнями, несуть відповідальність за нагляд за процесом фінансового звітування Товариства.

### **Відповідальність аудитора за аудит фінансової звітності**

Нашими цілями є отримання обґрунтованої впевненості, що фінансова звітність в цілому не містить суттєвого викривлення внаслідок шахрайства або помилки, та випуск звіту аудитора, що містить нашу думку. Обґрунтована впевненість є високим рівнем впевненості, проте не гарантує, що аудит, проведений відповідно до МСА, завжди виявить суттєве викривлення, коли воно існує. Викривлення можуть бути результатом шахрайства або помилки; вони вважаються суттєвими, якщо окремо або в сукупності, як обґрунтовано очікується, вони можуть впливати на економічні рішення користувачів, що приймаються на основі цієї фінансової звітності.

Виконуючи аудит відповідно до вимог МСА, ми використовуємо професійне судження та професійний скептицизм протягом усього завдання з аудиту. Крім того, ми:

- ідентифікуємо та оцінюємо ризики суттєвого викривлення фінансової звітності внаслідок шахрайства чи помилки, розробляємо та виконуємо аудиторські процедури у відповідь на ці ризики, та отримуємо аудиторські докази, що є достатніми та прийнятними для використання їх як основи для нашої думки. Ризик невиявлення суттєвого викривлення внаслідок шахрайства є вищим, ніж для викривлення внаслідок помилки, оскільки шахрайство може включати змову, підробку, навмисні пропуски, неправильні твердження або нехтування заходами внутрішнього контролю;
- отримуємо розуміння заходів внутрішнього контролю, що стосуються аудиту, для розробки аудиторських процедур, які б відповідали обставинам, а не для висловлення думки щодо ефективності системи внутрішнього контролю;
- оцінюємо прийнятність застосованих облікових політик та обґрунтованість облікових оцінок і відповідних розкриттів інформації, зроблених управлінським персоналом;
- доходимо висновку щодо прийнятності використання управлінським персоналом припущення про безперервність діяльності як основи для бухгалтерського обліку та, на основі отриманих аудиторських доказів, робимо висновок, чи існує суттєва невизначеність щодо подій або умов, що може поставити під значний сумнів здатність Товариства продовжувати свою діяльність на безперервній основі. Якщо ми доходимо висновку щодо існування такої суттєвої невизначеності, ми повинні привернути увагу в своєму звіті аудитора до відповідних розкриттів інформації у фінансовій звітності або, якщо такі розкриття інформації є неналежними, модифікувати свою думку. Наші висновки ґрунтуються на аудиторських доказах, отриманих до дати нашого звіту аудитора. Втім майбутні події або умови можуть примусити Товариство припинити свою діяльність на безперервній основі;
- оцінюємо загальне подання, структуру та зміст фінансової звітності включно з розкриттями інформації, а також те, чи показує фінансова звітність операції та події, що покладені в основу її складання, так, щоб досягти достовірного подання.

Ми повідомляємо тим, кого наділено найвищими повноваженнями, разом з іншими питаннями інформацію про запланований обсяг і час проведення аудиту та суттєві аудиторські результати, включаючи будь-які суттєві недоліки заходів внутрішнього контролю, виявлені нами під час аудиту.

Ми також надаємо тим, кого наділено найвищими повноваженнями, твердження, що ми виконали відповідні етичні вимоги щодо незалежності, та повідомляємо їх про всі стосунки й інші питання, які могли б обґрунтовано вважатись такими, що впливають на нашу незалежність, а також, де це застосовно, щодо відповідних застережних заходів.

З переліку всіх питань, інформація щодо яких надавалась тим, кого наділено найвищими повноваженнями, ми визначили ті, що були найбільш значущими під час аудиту фінансової звітності поточного періоду, тобто ті, які є ключовими питаннями аудиту. Ми описуємо ці

питання в нашому звіті аудитора крім випадків, якщо законодавчим чи регуляторним актом заборонено публічне розкриття такого питання, або коли за вкрай виняткових обставин ми визначаємо, що таке питання не слід висвітлювати в нашому звіті, оскільки негативні наслідки такого висвітлення можуть очікувано переважити його корисність для інтересів громадськості.

Ключовим партнером із завдання, результатом якого є цей звіт незалежного аудитора, є Арцев Мирослав Юхимович (номер в реєстрі аудиторів 100206).

Директор  Арцев М.Ю.

м. Київ, вул. Академіка Єфремова, буд. 9, кв. 5

12 квітня 2021 року



Додаток 1  
до Національного положення (стандарту)  
бухгалтерського обліку 1 "Загальні вимоги до фінансової звітності"

Підприємство **ТОВ "МИКОЛАЇВСЬКИЙ КОНЬЯЧНИЙ ЗАВОД"**  
Територія **МИКОЛАЇВСЬКА**  
Організаційно-правова форма господарювання **Товариство з обмеженою відповідальністю**  
Вид економічної діяльності **Дистиляція, ректифікація та змішування спиртних напоїв**  
Середня кількість працівників **103**  
Адреса, телефон **вулиця МИРУ, буд. 1, с-ще РАДІСНИЙ САД, МИКОЛАЇВСЬКИЙ РАЙОН, МИКОЛАЇВСЬКА обл., 57160**

Дата (рік, місяць, число) **2020, грудень**  
за **ДОКУМЕНТ**  
за КОАТУУ **4824283801**  
за КОПФГ **240**  
за КВЕД **11.01**

КОДИ	
4824283801	240
11.01	

Одиниця виміру: тис. грн. без десяткового знака (окрім розділу IV Звіту про фінансові результати (Звіту про сукупний дохід) (форма №2), грошові показники якого наводяться в гривнях з копійками)

Складено (зробити позначку "v" у відповідній клітинці):  
за положеннями (стандартами) бухгалтерського обліку  
за міжнародними стандартами фінансової звітності

v
---

**Баланс (Звіт про фінансовий стан)**  
на **31 грудня 2020** р.

Форма №1 Код за ДКУД **1801001**

А К Т И В	Код рядка	На початок звітного періоду	На кінець звітного періоду
1	2	3	4
<b>I. Необоротні активи</b>			
Нематеріальні активи	1000	3 444	1 013
первісна вартість	1001	6 992	7 019
накопичена амортизація	1002	3 548	6 006
Незавершені капітальні інвестиції	1005	538	626
Основні засоби	1010	33 818	29 446
первісна вартість	1011	55 478	56 330
знос	1012	21 660	26 884
Інвестиційна нерухомість	1015	-	-
Первісна вартість інвестиційної нерухомості	1016	-	-
Знос інвестиційної нерухомості	1017	-	-
Довгострокові біологічні активи	1020	-	-
Первісна вартість довгострокових біологічних активів	1021	-	-
Накопичена амортизація довгострокових біологічних активів	1022	-	-
Довгострокові фінансові інвестиції: які обліковуються за методом участі в капіталі інших підприємств	1030	4 549	4 549
інші фінансові інвестиції	1035	-	-
Довгострокова дебіторська заборгованість	1040	-	-
Відстрочені податкові активи	1045	-	-
Гудвіл	1050	-	-
Відстрочені аквізиційні витрати	1060	-	-
Залишок коштів у централізованих страхових резервних фондах	1065	-	-
Інші необоротні активи	1090	-	-
<b>Усього за розділом I</b>	<b>1095</b>	<b>42 349</b>	<b>35 634</b>
<b>II. Оборотні активи</b>			
Запаси	1100	234 873	225 511
Виробничі запаси	1101	37 381	27 784
Незавершене виробництво	1102	191 253	194 046
Готова продукція	1103	6 239	3 681
Товари	1104	-	-
Поточні біологічні активи	1110	-	-
Депозити перестраховування	1115	-	-
Векселі одержані	1120	-	-
Дебіторська заборгованість за продукцію, товари, роботи, послуги	1125	64 763	169 951
Дебіторська заборгованість за розрахунками: за виданими авансами	1130	56 888	50 919
з бюджетом	1135	-	-
у тому числі з податку на прибуток	1136	-	-
Дебіторська заборгованість за розрахунками з нарахованих доходів	1140	-	-
Дебіторська заборгованість за розрахунками із внутрішніх розрахунків	1145	-	-
Інша поточна дебіторська заборгованість	1155	68 291	293 788
Поточні фінансові інвестиції	1160	-	-
Гроші та їх еквіваленти	1165	18	8
Готівка	1166	-	-
Рахунки в банках	1167	-	-
Витрати майбутніх періодів	1170	508	463
Частка перестраховика у страхових резервах у тому числі в: резервах довгострокових зобов'язань	1181	-	-
резервах збитків або резервах належних виплат	1182	-	-


резервах незароблених премій	1183	-	-
інших страхових резервах	1184	-	-
Інші оборотні активи	1190	540	267
Усього за розділом II	1195	425 881	740 907
III. Необоротні активи, утримувані для продажу, та групи вибуття	1200	-	-
Баланс	1300	468 230	776 541

Пасив	Код рядка	На початок звітного періоду	На кінець звітного періоду
1	2	3	4
<b>I. Власний капітал</b>			
Зареєстрований (пайовий) капітал	1400	210 000	610 000
Внески до незареєстрованого статутного капіталу	1401	-	-
Капітал у дооцінках	1405	-	-
Додатковий капітал	1410	-	-
Емісійний дохід	1411	-	-
Накопичені курсові різниці	1412	-	-
Резервний капітал	1415	-	-
Нерозподілений прибуток (непокритий збиток)	1420	72 088	84 504
Неоплачений капітал	1425	( - )	( - )
Вилучений капітал	1430	( - )	( - )
Інші резерви	1435	-	-
Усього за розділом I	1495	282 088	694 504
<b>II. Довгострокові зобов'язання і забезпечення</b>			
Відстрочені податкові зобов'язання	1500	-	-
Пенсійні зобов'язання	1505	-	-
Довгострокові кредити банків	1510	-	-
Інші довгострокові зобов'язання	1515	-	-
Довгострокові забезпечення	1520	-	-
Довгострокові забезпечення витрат персоналу	1521	-	-
Цільове фінансування	1525	-	-
Благодійна допомога	1526	-	-
Страхові резерви	1530	-	-
у тому числі:	1531	-	-
резерв довгострокових зобов'язань			
резерв збитків або резерв належних виплат	1532	-	-
резерв незароблених премій	1533	-	-
інші страхові резерви	1534	-	-
Інвестиційні контракти	1535	-	-
Призовий фонд	1540	-	-
Резерв на виплату джек-поту	1545	-	-
Усього за розділом II	1595	-	-
<b>III. Поточні зобов'язання і забезпечення</b>			
Короткострокові кредити банків	1600	70 000	-
Векселі видані	1605	-	-
Поточна кредиторська заборгованість за:			
довгостроковими зобов'язаннями	1610	-	-
товари, роботи, послуги	1615	73 897	50 842
розрахунками з бюджетом	1620	23 158	21 551
у тому числі з податку на прибуток	1621	1 076	817
розрахунками зі страхування	1625	114	132
розрахунками з оплати праці	1630	440	501
Поточна кредиторська заборгованість за одержаними авансами	1635	3 156	1
Поточна кредиторська заборгованість за розрахунками з учасниками	1640	-	-
Поточна кредиторська заборгованість із внутрішніх розрахунків	1645	-	-
Поточна кредиторська заборгованість за страховою діяльністю	1650	-	-
Поточні забезпечення	1660	564	519
Доходи майбутніх періодів	1665	-	-
Відстрочені комісійні доходи від перестраховиків	1670	-	-
Інші поточні зобов'язання	1690	14 813	8 491
Усього за розділом III	1695	186 142	82 037
<b>IV. Зобов'язання, пов'язані з необоротними активами, утримуваними для продажу, та групами вибуття</b>			
Усього за розділом IV	1700	-	-
Баланс	1800	468 230	776 541

Усього за розділом IV

Головний бухгалтер  
 ЕП Сичова  
 Олена  
 ВІКТОРІВНА  
 ЕП Павлов  
 Андрій  
 Миколайович

Сичова Олена Вікторівна  
 Павлов Андрій Миколайович



Держстат України - орган виконавчої влади, що реалізує державну політику у сфері статистики.

Підприємство **ТОВ "МИКОЛАЇВСЬКИЙ КОНЬЯЧНИЙ ЗАВОД"**  
(найменування)

Дата (рік, місяць, число)  
за ЄДРПОУ

КОДИ		
2021	01	01
37969530		

Звіт про фінансові результати (Звіт про сукупний дохід)  
за Рік 2020 р.

**ДОКУМЕНТ ПРИЙНЯТО**

Форма N2 Код за ДКУД **1801003**

**I. ФІНАНСОВІ РЕЗУЛЬТАТИ**

Стаття	Код рядка	За звітний період	За аналогічний період попереднього року
1	2	3	4
Чистий дохід від реалізації продукції (товарів, робіт, послуг)	2000	283 702	314 767
Чисті зароблені страхові премії	2010	-	-
премії підписані, валова сума	2011	-	-
премії, передані у перестраховання	2012	-	-
зміна резерву незароблених премій, валова сума	2013	-	-
зміна частки перестраховиків у резерві незароблених премій	2014	-	-
Собівартість реалізованої продукції (товарів, робіт, послуг)	2050	( 191 155 )	( 217 400 )
Чисті понесені збитки за страховими виплатами	2070	-	-
<b>Валовий:</b>			
прибуток	2090	92 547	97 367
збиток	2095	( - )	( - )
Дохід (витрати) від зміни у резервах довгострокових зобов'язань	2105	-	-
Дохід (витрати) від зміни інших страхових резервів	2110	-	-
зміна інших страхових резервів, валова сума	2111	-	-
зміна частки перестраховиків в інших страхових резервах	2112	-	-
Інші операційні доходи	2120	3 324	11 189
у тому числі:	2121	-	-
дохід від зміни вартості активів, які оцінюються за справедливою вартістю			
дохід від первісного визнання біологічних активів і сільськогосподарської продукції	2122	-	-
дохід від використання коштів, вивільнених від оподаткування	2123	-	-
Адміністративні витрати	2130	( 5 610 )	( 5 682 )
Витрати на збут	2150	( 56 171 )	( 77 977 )
Інші операційні витрати	2180	( 16 182 )	( 4 430 )
у тому числі:	2181	-	-
витрати від зміни вартості активів, які оцінюються за справедливою вартістю			
витрати від первісного визнання біологічних активів і сільськогосподарської продукції	2182	-	-
<b>Фінансовий результат від операційної діяльності:</b>			
прибуток	2190	17 908	20 467
збиток	2195	( - )	( - )
Доход від участі в капіталі	2200	-	-
Інші фінансові доходи	2220	-	-
Інші доходи	2240	-	-
у тому числі:	2241	-	-
дохід від благодійної допомоги			
Фінансові витрати	2250	( 2 161 )	( 2 873 )
Втрати від участі в капіталі	2255	( - )	( - )
Інші витрати	2270	( 600 )	( 470 )
Прибуток (збиток) від впливу інфляції на монетарні статті	2275	-	-



Фінансовий результат до оподаткування:			
прибуток	2290	15 147	17 124
збиток	2295	( - )	( - )
Витрати (дохід) з податку на прибуток	2300	(2 731)	(3 086)
Прибуток (збиток) від припиненої діяльності після оподаткування	2305	-	-
Чистий фінансовий результат:			
прибуток	2350	12 416	14 038
збиток	2355	( - )	( - )

## II. СУКУПНИЙ ДОХІД

Стаття	Код рядка	За звітний період	За аналогічний період попереднього року
1	2	3	4
Дооцінка (уцінка) необоротних активів	2400	-	-
Дооцінка (уцінка) фінансових інструментів	2405	-	-
Накопичені курсові різниці	2410	-	-
Частка іншого сукупного доходу асоційованих та спільних підприємств	2415	-	-
Інший сукупний дохід	2445	-	-
Інший сукупний дохід до оподаткування	2450	-	-
Податок на прибуток, пов'язаний з іншим сукупним доходом	2455	-	-
Інший сукупний дохід після оподаткування	2460	-	-
Сукупний дохід (сума рядків 2350, 2355 та 2460)	2465	12 416	14 038

## III. ЕЛЕМЕНТИ ОПЕРАЦІЙНИХ ВИТРАТ

Назва статті	Код рядка	За звітний період	За аналогічний період попереднього року
1	2	3	4
Матеріальні затрати	2500	168 655	218 849
Витрати на оплату праці	2505	11 924	10 850
Відрахування на соціальні заходи	2510	2 580	2 341
Амортизація	2515	7 695	7 262
Інші операційні витрати	2520	77 017	86 688
Разом	2550	267 871	325 990

## IV. РОЗРАХУНОК ПОКАЗНИКІВ ПРИБУТКОВОСТІ АКЦІЙ

Назва статті	Код рядка	За звітний період	За аналогічний період попереднього року
1	2	3	4
Середньорічна кількість простих акцій	2600	-	-
Скоригована середньорічна кількість простих акцій	2605	-	-
Чистий прибуток (збиток) на одну просту акцію	2610	-	-
Скоригований чистий прибуток (збиток) на одну просту акцію	2615	-	-
Дивіденди на одну просту акцію	2650	-	-



ОЛЕНА  
ВІКТОРІВНА  
ЕП Павлов  
Андрій  
Миколайович

Сичова Олена Вікторівна

Павлов Андрій Миколайович

Підприємство **ТОВ "МИКОЛАЇВСЬКИЙ КОНЬЯЧНИЙ ЗАВОД"**  
(найменування)

Дата (рік, місяць, число)  
за ЄДРПОУ


КОДИ		
2021	01	01
37969530		

**ДОКУМЕНТ ПРИЙНЯТО**

**Звіт про рух грошових коштів (за прямим методом)**  
за **Рік 2020** р.

Форма N3 Код за ДКУД **1801004**

Стаття	Код	За звітний період	За аналогічний період попереднього року
1	2	3	4
<b>I. Рух коштів у результаті операційної діяльності</b>			
Надходження від:			
Реалізації продукції (товарів, робіт, послуг)	3000	462 209	572 333
Повернення податків і зборів	3005	8	23
у тому числі податку на додану вартість	3006	-	-
Цільового фінансування	3010	-	-
Надходження від отримання субсидій, дотацій	3011	-	-
Надходження авансів від покупців і замовників	3015	-	-
Надходження від повернення авансів	3020	-	-
Надходження від відсотків за залишками коштів на поточних рахунках	3025	-	-
Надходження від боржників неустойки (штрафів, пені)	3035	13	-
Надходження від операційної оренди	3040	-	-
Надходження від отримання роялті, авторських винагород	3045	9	1
Надходження від страхових премій	3050	-	-
Надходження фінансових установ від повернення позик	3055	-	-
Інші надходження	3095	239	390
Витрачання на оплату:			
Товарів (робіт, послуг)	3100	( 328 798 )	( 332 194 )
Праці	3105	( 9 794 )	( 8 441 )
Відрахувань на соціальні заходи	3110	( 2 569 )	( 2 305 )
Зобов'язань з податків і зборів	3115	( 216 663 )	( 230 746 )
Витрачання на оплату зобов'язань з податку на прибуток	3116	( 2 990 )	( 2 891 )
Витрачання на оплату зобов'язань з податку на додану вартість	3117	( 35 098 )	( 31 713 )
Витрачання на оплату зобов'язань з інших податків і зборів	3118	( 178 575 )	( 196 142 )
Витрачання на оплату авансів	3135	( - )	( - )
Витрачання на оплату повернення авансів	3140	( - )	( 6 )
Витрачання на оплату цільових внесків	3145	( 713 )	( 558 )
Витрачання на оплату зобов'язань за страховими контрактами	3150	( - )	( - )
Витрачання фінансових установ на надання позик	3155	( - )	( - )
Інші витрачання	3190	( 3 )	( 26 )
<b>Чистий рух коштів від операційної діяльності</b>	<b>3195</b>	<b>-96 062</b>	<b>-1 529</b>
<b>II. Рух коштів у результаті інвестиційної діяльності</b>			
Надходження від реалізації:			
фінансових інвестицій	3200	-	-
необоротних активів	3205	-	-
Надходження від отриманих:			
відсотків	3215	-	-
дивідендів	3220	-	-
Надходження від деривативів	3225	-	-
Надходження від погашення позик	3230	-	-
Надходження від вибуття дочірнього підприємства та іншої господарської одиниці	3235	-	-
Інші надходження	3250	-	-



Витрачання на придбання: фінансових інвестицій	3255	( 4 549 )	( - )
необоротних активів	3260	( 939 )	( 7 710 )
Виплати за деривативами	3270	( - )	( - )
Витрачання на надання позик	3275	( - )	( - )
Витрачання на придбання дочірнього підприємства та іншої господарської одиниці	3280	( - )	( - )
Інші платежі	3290	( - )	( - )
<b>Чистий рух коштів від інвестиційної діяльності</b>	<b>3295</b>	<b>-5 488</b>	<b>-7 710</b>
<b>III. Рух коштів у результаті фінансової діяльності</b>			
Надходження від:			
Власного капіталу	3300	400 000	-
Отримання позик	3305	-	70 000
Надходження від продажу частки в дочірньому підприємстві	3310	-	-
Інші надходження	3340	274 217	143 740
Витрачання на:			
Викуп власних акцій	3345	( - )	( - )
Погашення позик	3350	70 000	50 000
Сплату дивідендів	3355	( - )	( - )
Витрачання на сплату відсотків	3360	( 2 968 )	( 2 865 )
Витрачання на сплату заборгованості з фінансової оренди	3365	( - )	( - )
Витрачання на придбання частки в дочірньому підприємстві	3370	( - )	( - )
Витрачання на виплати неконтрольованим часткам у дочірніх підприємствах	3375	( - )	( - )
Інші платежі	3390	( 499 669 )	( 151 613 )
<b>Чистий рух коштів від фінансової діяльності</b>	<b>3395</b>	<b>101 580</b>	<b>9 262</b>
<b>Чистий рух грошових коштів за звітний період</b>	<b>3400</b>	<b>30</b>	<b>23</b>
Залишок коштів на початок року	3405	18	20
Вплив зміни валютних курсів на залишок коштів	3410	(40)	(25)
Залишок коштів на кінець року	3415	8	18

Керівник

ОЛЕНА  
ВІКТОРІВНА

Сичова Олена Вікторівна

Головний бухгалтер  
Андрій  
Миколайович

Давлов Андрій Миколайович



Підприємство **ТОВ "МИКОЛАЇВСЬКИЙ КОНЬЯЧНИЙ ЗАВОД"**

Дата (рік, місяць, число)

за ЄДРПОУ

(найменування)

КОДИ		
2021	01	01
37969530		

**ДОКУМЕНТ ПРИЙНЯТО**Звіт про власний капітал  
за Рік 2020 р.

Форма №4 Код за ДКУД 1801005

Стаття	Код рядка	Зареєстрований (пайовий) капітал	Капітал у дооцінках	Додатковий капітал	Резервний капітал	Нерозподілений прибуток (непокритий збиток)	Неоплачений капітал	Вилучений капітал	Всього
1	2	3	4	5	6	7	8	9	10
<b>Залишок на початок року</b>	<b>4000</b>	210 000	-	-	-	72 088	-	-	282 088
<b>Коригування:</b>									
Зміна облікової політики	4005	-	-	-	-	-	-	-	-
Виправлення помилок	4010	-	-	-	-	-	-	-	-
Інші зміни	4090	-	-	-	-	-	-	-	-
<b>Скоригований залишок на початок року</b>	<b>4095</b>	210 000	-	-	-	72 088	-	-	282 088
<b>Чистий прибуток (збиток) за звітний період</b>	<b>4100</b>	-	-	-	-	12 416	-	-	12 416
<b>Інший сукупний дохід за звітний період</b>	<b>4110</b>	-	-	-	-	-	-	-	-
Дооцінка (уцінка) необоротних активів	4111	-	-	-	-	-	-	-	-
Дооцінка (уцінка) фінансових інструментів	4112	-	-	-	-	-	-	-	-
Накопичені курсові різниці	4113	-	-	-	-	-	-	-	-
Частка іншого сукупного доходу асоційованих і спільних підприємств	4114	-	-	-	-	-	-	-	-
Інший сукупний дохід	4116	-	-	-	-	-	-	-	-
<b>Розподіл прибутку:</b>									
Виплати власникам (дивіденди)	4200	-	-	-	-	-	-	-	-
Спрямування прибутку до зареєстрованого капіталу	4205	-	-	-	-	-	-	-	-
Відрахування до резервного капіталу	4210	-	-	-	-	-	-	-	-
Сума чистого прибутку, належна до бюджету відповідно до законодавства	4215	-	-	-	-	-	-	-	-
Сума чистого прибутку на створення спеціальних (цільових) фондів	4220	-	-	-	-	-	-	-	-




1	2	3	4	5	6	7	8	9	10
Сума чистого прибутку на матеріальне заохочення	4225	-	-	-	-	-	-	-	-
<b>Внески учасників:</b> Внески до капіталу	4240	400 000	-	-	-	-	-	-	400 000
Погашення заборгованості з капіталу	4245	-	-	-	-	-	-	-	-
<b>Вилучення капіталу:</b> Викуп акцій (часток)	4260	-	-	-	-	-	-	-	-
Перепродаж викуплених акцій (часток)	4265	-	-	-	-	-	-	-	-
Анулювання викуплених акцій (часток)	4270	-	-	-	-	-	-	-	-
Вилучення частки в капіталі	4275	-	-	-	-	-	-	-	-
Зменшення номінальної вартості акцій	4280	-	-	-	-	-	-	-	-
Інші зміни в капіталі	4290	-	-	-	-	-	-	-	-
Придбання (продаж) неконтрольованої частки в дочірньому підприємстві	4291	-	-	-	-	-	-	-	-
<b>Разом змін у капіталі</b>	<b>4295</b>	<b>400 000</b>	<b>-</b>	<b>-</b>	<b>-</b>	<b>12 416</b>	<b>-</b>	<b>-</b>	<b>412 416</b>
<b>Залишок на кінець року</b>	<b>4300</b>	<b>610 000</b>	<b>-</b>	<b>-</b>	<b>-</b>	<b>84 504</b>	<b>-</b>	<b>-</b>	<b>694 504</b>

Керівник

Сичова Олена Вікторівна

Головний бухгалтер

Павлов Андрій Миколайович





**II. Основні засоби**

Групи основних засобів	Код рядка	Залишок на початок року		Надійшло за рік	Переоцінка (дооцінка +, уцінка -)		Вибуло за рік		Нараховано амортизації за рік	Втрати від зменшення корисності	Інші зміни за рік		Залишок на кінець року		у тому числі			
		первісна (переоцінена) вартість	знос		первісна (переоцінена) вартість	знос	первісної (переоціненої) вартості	зносу			первісної (переоціненої) вартості	зносу	первісна (переоцінена) вартість	знос	первісна (переоцінена) вартість	знос	первісна (переоцінена) вартість	знос
<b>I</b>	<b>2</b>	<b>3</b>	<b>4</b>	<b>5</b>	<b>6</b>	<b>7</b>	<b>8</b>	<b>9</b>	<b>10</b>	<b>11</b>	<b>12</b>	<b>13</b>	<b>14</b>	<b>15</b>	<b>16</b>	<b>17</b>	<b>18</b>	<b>19</b>
Земельні ділянки	100	-	-	-	-	-	-	-	-	-	-	-	-	-	-	-	-	-
Інвестиційна нерухомість	105	-	-	-	-	-	-	-	-	-	-	-	-	-	-	-	-	-
Капітальні витрати на поліпшення земель	110	-	-	-	-	-	-	-	-	-	-	-	-	-	-	-	-	-
Будинки, споруди та передавальні пристрої	120	7679	1942	195	-	-	-	-	418	-	-	-	7874	2360	-	-	-	-
Машини та обладнання	130	42075	17397	387	-	-	-	-	4270	-	-	-	42462	21667	-	-	-	-
Транспортні засоби	140	-	-	-	-	-	-	-	-	-	-	-	-	-	-	-	-	-
Інструменти, прилади, інвентар (меблі)	150	419	373	58	-	-	-	-	31	-	-	-	477	404	-	-	-	-
Тварини	160	-	-	-	-	-	-	-	-	-	-	-	-	-	-	-	-	-
Багаторічні насадження	170	101	49	-	-	-	-	-	11	-	-	-	101	60	-	-	-	-
Інші основні засоби	180	4208	903	74	-	-	-	-	356	-	-	-	4282	1259	-	-	-	-
Бібліотечні фонди	190	-	-	-	-	-	-	-	-	-	-	-	-	-	-	-	-	-
Малоцінні необоротні матеріальні активи	200	996	996	151	-	-	13	13	151	-	-	-	1134	1134	-	-	-	-
Тимчасові (нетитульні) споруди	210	-	-	-	-	-	-	-	-	-	-	-	-	-	-	-	-	-
Природні ресурси	220	-	-	-	-	-	-	-	-	-	-	-	-	-	-	-	-	-
Інвентарна тара	230	-	-	-	-	-	-	-	-	-	-	-	-	-	-	-	-	-
Предмети прокату	240	-	-	-	-	-	-	-	-	-	-	-	-	-	-	-	-	-
Інші необоротні матеріальні активи	250	-	-	-	-	-	-	-	-	-	-	-	-	-	-	-	-	-
<b>Разом</b>	<b>260</b>	<b>55478</b>	<b>21660</b>	<b>865</b>	<b>-</b>	<b>-</b>	<b>13</b>	<b>13</b>	<b>5237</b>	<b>-</b>	<b>-</b>	<b>-</b>	<b>56330</b>	<b>26884</b>	<b>-</b>	<b>-</b>	<b>-</b>	<b>-</b>

Із рядка 260 графа 14 вартість основних засобів, щодо яких існують передбачені чинним законодавством обмеження права власності

вартість оформлених у заставу основних засобів

залишкова вартість основних засобів, що тимчасово не використовуються (консервація, реконструкція тощо)

первісна (переоцінена) вартість повністю амортизованих основних засобів

основні засоби орендованих цілісних майнових комплексів

вартість основних засобів, призначених для продажу

залишкова вартість основних засобів, утрачених унаслідок надзвичайних подій

вартість основних засобів, придбаних за рахунок цільового фінансування

Вартість основних засобів, що взяті в операційну оренду

Із рядка 260 графа 15 знос основних засобів, щодо яких існують обмеження права власності

Із рядка 105 графа 14 вартість інвестиційної нерухомості, оціненої за справедливою вартістю

(261)

(262)

(263)

(264)

(2641)

(265)

(2651)

(266)

(267)

(268)

(269)

### III. Капітальні інвестиції

Найменування показника	Код рядка	За рік	На кінець року
Капітальне будівництво	280	197	-
Придбання (виготовлення) основних засобів	290	674	536
Придбання (виготовлення) інших необоротних матеріальних активів	300	161	71
Придбання (створення) нематеріальних активів	310	9	19
Придбання (виращування) довгострокових біологічних активів	320	-	-
Інші	330	-	-
<b>Разом</b>	<b>340</b>	<b>1041</b>	<b>626</b>

Із рядка 340 графа 3 капітальні інвестиції в інвестиційну нерухомість фінансові витрати, включені до капітальних інвестицій

(341)  
(342)

### IV. Фінансові інвестиції

Найменування показника	Код рядка	За рік	На кінець року	
			довгострокові	поточні
1	2	3	4	5
<b>A. Фінансові інвестиції за методом участі в капіталі в:</b>				
асоційовані підприємства	350	-	4549	-
доірні підприємства	360	-	-	-
спільну діяльність	370	-	-	-
<b>B. Інші фінансові інвестиції в:</b>				
частки і паї у статутному капіталі інших підприємств	380	-	-	-
акції	390	-	-	-
облігації	400	-	-	-
інші	410	-	-	-
<b>Разом (розд.А + розд.Б)</b>	<b>420</b>	<b>-</b>	<b>4549</b>	<b>-</b>

3 рядка 1035 гр. 4 Балансу (Звіту про фінансовий стан)

Інші довгострокові фінансові інвестиції відображені:  
за собівартістю (421)

за справедливою вартістю (422)

за амортизованою собівартістю (423)

Поточні фінансові інвестиції відображені:  
за собівартістю (424)

за справедливою вартістю (425)

за амортизованою собівартістю (426)

3 рядка 1160 гр. 4 Балансу (Звіту про фінансовий стан)

V. Доходи і витрати

Найменування показника	Код рядка	Доходи	Витрати
1	2	3	4
<b>A. Інші операційні доходи і витрати</b>			
Операційна оренда активів	440	-	-
Операційна курсова різниця	450	1484	14557
Реалізація інших оборотних активів	460	1419	1482
Штрафи, пені, неустойки	470	-	1
Утримання об'єктів житлово-комунального і соціально-культурного призначення	480	-	-
Інші операційні доходи і витрати	490	421	142
у тому числі: відрахування до резерву сумнівних боргів	491	X	-
непродуктивні витрати і втрати	492	X	-
<b>B. Доходи і витрати від участі в капіталі за інвестиціями в:</b>			
асоційовані підприємства	500	-	-
дочірні підприємства	510	-	-
спільну діяльність	520	-	-
<b>V. Інші фінансові доходи і витрати</b>			
Дивіденди	530	-	x
Проценти	540	x	2161
Фінансова оренда активів	550	-	-
Інші фінансові доходи і витрати	560	-	-
<b>Г. Інші доходи і витрати</b>			
Реалізація фінансових інвестицій	570	-	-
Доходи від об'єднання підприємств	580	-	-
Результат оцінки корисності	590	-	-
Неопераційна курсова різниця	600	-	-
Безоплатно одержані активи	610	-	x
Списання необоротних активів	620	x	-
Інші доходи і витрати	630	-	600

Товарообмінні (бартерні) операції з продукцією (товарами, роботами, послугами)

Частка доходу від реалізації продукції (товарів, робіт, послуг) за товарообмінними

(бартерними) контрактами з пов'язаними сторонами

Із рядків 540-560 гр. 4 фінансові витрати, уключені до собівартості активів

(631)

-

(632)

-

%

(633)

-

### VI. Грошові кошти

Найменування показника	Код рядка	На кінець року
<b>I</b>	<b>2</b>	<b>3</b>
Готівка	640	-
Поточний рахунок у банку	650	8
Інші рахунки в банку (акредитиви, чекові книжки)	660	-
Грошові кошти в дорозі	670	-
Еквіваленти грошових коштів	680	-
<b>Разом</b>	<b>690</b>	<b>8</b>

3 рядка 1090 гр. 4 Балансу (Звіту про фінансовий стан) Грошові кошти, використання яких обмежено (691) - \_\_\_\_\_

### VII. Забезпечення і резерви

Види забезпечення і резервів	Код рядка	Залишок на початок року	Збільшення за звіт. рік		Використано у звітному році	Сторновано невикористану суму у звітному році	Сума очікуваного відшкодування витрат іншою стороною, що врахована при оцінці забезпечення	Залишок на кінець року
			нараховано (створено)	додаткові відрахування				
<b>I</b>	<b>2</b>	<b>3</b>	<b>4</b>	<b>5</b>	<b>6</b>	<b>7</b>	<b>8</b>	<b>9</b>
Забезпечення на виплату відпусток працівникам	710	565	854	-	900	-	-	519
Забезпечення наступних витрат на додаткове пенсійне забезпечення	720	-	-	-	-	-	-	-
Забезпечення наступних витрат на виконання гарантійних зобов'язань	730	-	-	-	-	-	-	-
Забезпечення наступних витрат на реструктуризацію	740	-	-	-	-	-	-	-
Забезпечення наступних витрат на виконання зобов'язань щодо обтяжливих контрактів	750	-	-	-	-	-	-	-
	760	-	-	-	-	-	-	-
	770	-	-	-	-	-	-	-
Резерв сумнівних боргів	775	-	-	-	-	-	-	-
<b>Разом</b>	<b>780</b>	<b>565</b>	<b>854</b>	<b>-</b>	<b>900</b>	<b>-</b>	<b>-</b>	<b>519</b>

## VIII. Запаси

Найменування показника	Код рядка	Балансова вартість на кінець року	Переоцінка за рік	
			збільшення чистоті вартості реалізації *	уцінка
<b>I</b>	<b>2</b>	<b>3</b>	<b>4</b>	<b>5</b>
Сировина і матеріали	800	15655	-	-
Купівельні напівфабрикати та комплектуючі вироби	810	11642	-	-
Паливо	820	16	-	-
Тара і тарні матеріали	830	411	-	-
Будівельні матеріали	840	-	-	-
Запасні частини	850	60	-	-
Матеріали сільськогосподарського призначення	860	-	-	-
Поточні біологічні активи	870	-	-	-
Малоцінні та швидкозношувані предмети	880	-	-	-
Незавершене виробництво	890	194046	-	-
Готова продукція	900	3681	-	-
Товари	910	-	-	-
<b>Разом</b>	<b>920</b>	<b>225511</b>	<b>-</b>	<b>-</b>

Із рядка 920 графа 3 Балансова вартість запасів:

відображених за чистою вартістю реалізації

переданих у переробку

оформлених в заставу

переданих на комісію

Активи на відповідальному зберіганні (позабалансовий рахунок 02)

З рядка 1200 гр. 4 Балансу (Звіту про фінансовий стан) запаси, призначені для продажу

(921) 225511

(922) -

(923) -

(924) -

(925) 177

(926) -

\* визначається за п. 28 Положення (стандарту) бухгалтерського обліку 9 "Запаси".

### IX. Дебіторська заборгованість

Найменування показника	Код рядка	Всього на кінець року	у т.ч. за строками непогашення		
			до 12 місяців	від 12 до 18 місяців	від 18 до 36 місяців
1	2	3	4	5	6
Дебіторська заборгованість за товари, роботи, послуги	940	169951	169951	-	-
Інша поточна дебіторська заборгованість	950	293787859	293787859	-	-

Списано у звітному році безнадійної дебіторської заборгованості із рядків 940 і 950 графа 3 заборгованість з пов'язаними сторонами

(951) -  
(952) -

### X. Нестачі і втрати від псування цінностей

Найменування показника	Код рядка	Сума
1	2	3
Виявлено (списано) за рік нестачі і втрат	960	-
Визнано заборгованістю винних осіб у звітному році	970	-
Сума нестачі і втрат, остаточне рішення щодо винуватців, за якими на кінець року не прийнято (позабалансовий рахунок 072)	980	-

### XI. Будівельні контракти

Найменування показника	Код рядка	Сума
1	2	3
Дохід за будівельними контрактами за звітний рік	1110	-
Заборгованість на кінець звітного року:		
валова замовників	1120	-
валова замовникам	1130	-
з авансів отриманих	1140	-
Сума затриманих коштів на кінець року	1150	-
Вартість виконаних субпдрядниками робіт за незавершеними будівельними контрактами	1160	-

## ХІІ. Податок на прибуток

Найменування показника	Код рядка	Сума
	<b>2</b>	
	<b>3</b>	
Поточний податок на прибуток	1210	2731
Відстрочені податкові активи: на початок звітного року	1220	-
на кінець звітного року	1225	-
Відстрочені податкові зобов'язання: на початок звітного року	1230	-
на кінець звітного року	1235	-
Включено до Звіту про фінансові результати - усього	1240	2731
у тому числі:		
поточний податок на прибуток	1241	2731
зменшення (збільшення) відстрочених податкових активів	1242	-
збільшення (зменшення) відстрочених податкових зобов'язань	1243	-
Відображено у складі власного капіталу - усього	1250	-
у тому числі:		
поточний податок на прибуток	1251	-
зменшення (збільшення) відстрочених податкових активів	1252	-
збільшення (зменшення) відстрочених податкових зобов'язань	1253	-

## ХІІІ. Використання амортизаційних відрахувань

Найменування показника	Код рядка	Сума
	<b>2</b>	
	<b>3</b>	
Нараховано за звітний рік	1300	7695
Використано за рік - усього	1310	-
в тому числі на:		
Будівництво об'єктів	1311	-
придбання (виготовлення) та поліпшення основних засобів	1312	-
з них машини та обладнання	1313	-
придбання (створення) нематеріальних активів	1314	-
погашення отриманих на капітальні інвестиції позик	1315	-
	1316	-
	1317	-

**XIV. Біологічні активи**

Групи біологічних активів	Код рядка	Обліковуються за первісною вартістю						Обліковуються за справедливою вартістю									
		залишок на початок року		найшло за рік		вибуло за рік		залишок на кінець року		залишок на початок року		найшло за рік		залишок на кінець року			
		первісна вартість	накопичена амортизація	первісна вартість	накопичена амортизація	первісна вартість	накопичена амортизація	первісна вартість	накопичена амортизація	первісна вартість	накопичена амортизація	зміни вартості за рік	вибуло за рік	залишок на кінець року			
1	2	3	4	5	6	7	8	9	10	11	12	13	14	15	16	17	
Довгострокові біологічні активи – усього																	
в тому числі:																	
робота худоба	1410	-	-	-	-	-	-	-	-	-	-	-	-	-	-	-	-
продуктивна худоба	1411	-	-	-	-	-	-	-	-	-	-	-	-	-	-	-	-
багаторічні насадження	1412	-	-	-	-	-	-	-	-	-	-	-	-	-	-	-	-
	1413	-	-	-	-	-	-	-	-	-	-	-	-	-	-	-	-
	1414	-	-	-	-	-	-	-	-	-	-	-	-	-	-	-	-
інші довгострокові біологічні активи	1415	-	-	-	-	-	-	-	-	-	-	-	-	-	-	-	-
<b>Поточні біологічні активи – усього</b>																	
в тому числі:																	
тварини на вирощуванні та відгодівлі	1420	-	x	-	-	x	x	-	-	-	-	x	-	-	-	-	-
біологічні активи в стані біологічних перетворень (крім тварин на вирощуванні та відгодівлі)	1421	-	x	-	-	x	x	-	-	-	-	x	-	-	-	-	-
	1422	-	x	-	-	x	x	-	-	-	-	x	-	-	-	-	-
	1423	-	x	-	-	x	x	-	-	-	-	x	-	-	-	-	-
інші поточні біологічні активи	1424	-	x	-	-	x	x	-	-	-	-	x	-	-	-	-	-
<b>Разом</b>	1430	-	-	-	-	-	-	-	-	-	-	-	-	-	-	-	-

Із рядка 1430 графа 5 і графа 14

вартість біологічних активів, придбаних за рахунок цільового фінансування

(1431)

-

Із рядка 1430 графа 6 і графа 16

залишкова вартість довгострокових біологічних активів, первісна вартість поточних біологічних активів і справедлива вартість біологічних активів,

(1432)

-

утрачених унаслідок надзвичайних подій

Із рядка 1430 графа 11 і графа 17

балансова вартість біологічних активів, щодо яких існують передбачені законодавством обмеження права власності

(1433)

-

**XV. Фінансові результати від первісного визнання та реалізації сільськогосподарської продукції та додаткових біологічних активів**

Найменування показника	Код рядка	Вартість первісного визнання	Витрати, пов'язані з біологічними перетвореннями	Результат від первісного визнання		Уцінка	Виручка від реалізації	Собівартість реалізації	Фінансовий результат (прибуток +, збиток -) від реалізації	
				дохід	витрати				реалізації	первісного визнання та реалізації
1	2	3	4	5	6	7	8	9	10	11
<b>Продукція та додаткові біологічні активи рослинництва - усього</b>	1500	-	-	-	-	-	-	-	-	-
у тому числі:										
зернові і зернобобові з НКЗ	1510	-	-	-	-	-	-	-	-	-
пшениця	1511	-	-	-	-	-	-	-	-	-
соя	1512	-	-	-	-	-	-	-	-	-
сояшник	1513	-	-	-	-	-	-	-	-	-
ріпак	1514	-	-	-	-	-	-	-	-	-
цукрові буряки (фабричні)	1515	-	-	-	-	-	-	-	-	-
картопля	1516	-	-	-	-	-	-	-	-	-
плоди (зерняткові, кісточкові)	1517	-	-	-	-	-	-	-	-	-
інша продукція рослинництва	1518	-	-	-	-	-	-	-	-	-
додаткові біологічні активи рослинництва	1519	-	-	-	-	-	-	-	-	-
<b>Продукція та додаткові біологічні активи тваринництва - усього</b>	1520	-	-	-	-	-	-	-	-	-
у тому числі:										
приріст живої маси - усього з нього:	1530	-	-	-	-	-	-	-	-	-
великої рогатої худоби	1531	-	-	-	-	-	-	-	-	-
свиней	1532	-	-	-	-	-	-	-	-	-
молоко	1533	-	-	-	-	-	-	-	-	-
вовна	1534	-	-	-	-	-	-	-	-	-
яйця	1535	-	-	-	-	-	-	-	-	-
інша продукція тваринництва	1536	-	-	-	-	-	-	-	-	-
додаткові біологічні активи тваринництва	1537	-	-	-	-	-	-	-	-	-
продукція рибництва	1538	-	-	-	-	-	-	-	-	-
1539	-	-	-	-	-	-	-	-	-	-
<b>Сільськогосподарська продукція та додаткові біологічні активи - разом</b>	1540	-	-	-	-	-	-	-	-	-

ЕП СИЧОВА  
 ОЛЕНА  
 ВІКТОРНІЙ  
 ЕП Павлив  
 Андрій  
 Миколайович

Сичова Олена Вікторівна

Павлив Андрій Миколайович



Керівник

Головний бухгалтер



У цьому документі проведено, при наявності, повне підбиття печатки та скріплено

*19.08.2019*

*ШУТ*

№	Назва	Код	Кількість	Ціна	Всього	Відсоток	Підпис	Печатка
1								
2								
3								
4								
5								
6								
7								
8								
9								
10								
11								
12								
13								
14								
15								
16								
17								
18								
19								
20								
21								
22								
23								
24								
25								
26								
27								
28								
29								
30								
31								
32								
33								
34								
35								
36								
37								
38								
39								
40								
41								
42								
43								
44								
45								
46								
47								
48								
49								
50								
51								
52								
53								
54								
55								
56								
57								
58								
59								
60								
61								
62								
63								
64								
65								
66								
67								
68								
69								
70								
71								
72								
73								
74								
75								
76								
77								
78								
79								
80								
81								
82								
83								
84								
85								
86								
87								
88								
89								
90								
91								
92								
93								
94								
95								
96								
97								
98								
99								
100								

