

**ЗВІТ НЕЗАЛЕЖНОГО АУДИТОРА**  
**щодо річної фінансової звітності**  
**ТОВАРИСТВА З ОБМЕЖЕНОЮ ВІДПОВІДАЛЬНІСТЮ**  
**«МИКОЛАЇВСЬКИЙ КОНЬЯЧНИЙ ЗАВОД»**

**станом на 31.12.2021 року**

**м. Київ**



Тимлар-Аудит

ТОВ «АФ «ТИМЛАР - АУДИТ»  
04070, м. Київ, вул. Борисоглібська, 11, офіс 413

Номер реєстрації у реєстрі аудиторів та  
суб'єктів аудиторської діяльності №1747

[info@timlar-audit.com.ua](mailto:info@timlar-audit.com.ua)  
тел. 067-213-13-84

## ЗВІТ НЕЗАЛЕЖНОГО АУДИТОРА

Керівництву ТОВАРИСТВА З ОБМЕЖЕНОЮ ВІДПОВІДАЛЬНІСТЮ  
«МИКОЛАЇВСЬКИЙ КОНЬЯЧНИЙ ЗАВОД»

### Думка

Ми провели аудит річної фінансової звітності Товариства з обмеженою відповідальністю «МИКОЛАЇВСЬКИЙ КОНЬЯЧНИЙ ЗАВОД» (надалі - Товариство) за 2021 рік, яка включає: Баланс (Звіт про фінансовий стан) станом на 31.12.2021 р., Звіт про фінансові результати (Звіт про сукупний дохід), Звіт про рух грошових коштів (за прямим методом), Звіт про власний капітал за рік, що закінчився зазначеною датою, та Приміток до фінансової звітності, включаючи стислий виклад значущих облікових політик..

На нашу думку фінансова звітність, що додається складена в усіх суттєвих аспектах відповідно до Положень (стандартів) бухгалтерського обліку (далі за текстом П(С)БО) та Закону України «Про бухгалтерський облік та фінансову звітність в Україні».

### Основа для думки

Ми провели аудит відповідно до Міжнародних стандартів аудиту («МСА»). Нашу відповідальність згідно з цими стандартами викладено в розділі «Відповідальність аудитора за аудит фінансової звітності» нашого звіту. Ми є незалежними по відношенню до ТОВАРИСТВА З ОБМЕЖЕНОЮ ВІДПОВІДАЛЬНІСТЮ «МИКОЛАЇВСЬКИЙ КОНЬЯЧНИЙ ЗАВОД» згідно з Кодексом етики професійних бухгалтерів Ради з Міжнародних стандартів етики для бухгалтерів (надалі - Кодекс РМСЕБ) та етичними вимогами, застосовними в Україні до нашого аудиту фінансової звітності, а також виконали інші обов'язки з етики відповідно до цих вимог та Кодексу РМСЕБ.

Ми вважаємо, що отримані нами аудиторські докази є достатніми і прийнятними для використання їх як основи для нашої думки.

### Суттєва невизначеність, що стосується безперервності діяльності

Ми звертаємо увагу на наступну інформацію, щодо впливу військової агресії російської федерації проти України на діяльність Товариства, в період після дати звітності до дати надання нашого звіту, а саме:

- ускладнення постачання продукції Товариства до ряду покупців, що виникла в наслідок блокування портів Україна на березі Чорного моря;

Ці факти, а також масштаби, строки подальшого перебігу подій та термін завершення воєнних дій разом, вказують що існує суттєва невизначеність, яка може поставити під значний сумнів здатність Товариства продовжувати свою діяльність на безперервній основі, Нашу думку не було модифіковано щодо цього питання.

### Ключові питання аудиту

Ключові питання аудиту – це питання, що, на наше професійне судження, були значущими під час нашого аудиту фінансової звітності за поточний період. Ці питання розглядалися в контексті нашого аудиту фінансової звітності в цілому та враховувались при формуванні думки щодо неї, при цьому ми не висловлюємо окремої думки щодо цих питань.

<i>Ключове питання аудиту</i>	<i>Вирішення ключового питання під час аудиту</i>
<p><i>Облік дебіторської заборгованості</i></p> <p>Станом на 31 грудня 2021 року Товариство обліковує дебіторську заборгованість за продукцію, товари, роботи, послуги в сумі 391 089 тис. грн. та іншу поточну дебіторську заборгованість в сумі 83 981 тис. грн.</p> <p>Ми визначили це питання як ключове у зв'язку з суттєвістю залишків за статтею «Дебіторська заборгованість за продукцію, товари, роботи, послуги» та «Інша поточна дебіторська заборгованість», із значним збільшенням обсягів за період перевірки та суб'єктивності судження керівництва щодо оцінки дебіторської заборгованості за справедливою вартістю.</p>	<p>Поточна дебіторська заборгованість за продукцію, товари, роботи, послуги визнається активом одночасно з визнанням доходу від реалізації продукції, товарів, робіт і послуг та оцінюється за первісною вартістю. Поточна дебіторська заборгованість за товари (роботи, послуги), яка є фінансовим активом, включається до підсумку балансу за чистою реалізаційною вартістю з урахуванням величини резерву сумнівних боргів.</p> <p>Інша поточна дебіторська заборгованість визнається під час виникнення та обліковується у подальшому за сумою майбутніх надходжень, з урахуванням кредитних ризиків неповернення, в разі наявності.</p> <p>Наші аудиторські процедури включали серед іншого: вивчення облікових політик та практик управлінського персоналу оцінки дебіторської заборгованості шляхом проведення співбесіди, аналіз політик та оцінок управлінського персоналу на їх відповідність П(С)БО; оцінка основних методів визначення справедливої вартості дебіторської заборгованості; вивчення договорів, аналіз первинних документів; виконання альтернативних процедур.</p>

### **Інші питання**

Аудит фінансової звітності Товариства за рік, що закінчився 31 грудня 2020 року був проведений іншим аудитором, який 12 квітня 2021 року висловив немодифіковану думку щодо цієї звітності.

### **Інша інформація**

Управлінський персонал Товариства з обмеженою відповідальністю «МИКОЛАЇВСЬКИЙ КОНЬЯЧНИЙ ЗАВОД» несе відповідальність за іншу інформацію. Інша інформація це - Звіт про управління за 2021 рік, складений відповідно до п. 7 ст. 11 Закону України «Про бухгалтерський облік та фінансову звітність в Україні» від 16.07.1999р. №996-XIV (зі змінами та доповненнями) та Методичних рекомендацій зі складання звіту про управління, затверджених наказом Міністерства фінансів України від 07.12.2018р. № 982 (зі змінами), але не включає фінансову звітність та наш звіт аудитора щодо неї. Управлінський персонал несе відповідальність за іншу інформацію.

Наша думка щодо фінансової звітності не поширюється на іншу інформацію та ми не робимо висновок з будь-яким рівнем впевненості щодо цієї іншої інформації.

У зв'язку з нашим аудитом фінансової звітності нашою відповідальністю є ознайомитися з іншою інформацією та при цьому розглянути, чи існує суттєва невідповідність між іншою інформацією і фінансовою звітністю або нашими знаннями, отриманими під час аудиту, або чи ця інша інформація виглядає такою, що містить суттєве викривлення. Якщо на основі проведеної нами роботи ми доходимо висновку, що існує суттєве викривлення цієї іншої інформації, ми зобов'язані повідомити про цей факт.

## **Відповідальність управлінського персоналу та тих, кого наділено найвищими повноваженнями, за фінансову звітність**

Управлінський персонал несе відповідальність за складання фінансової звітності відповідно до П(С)БО, Закону України «Про бухгалтерський облік та фінансову звітність в Україні» від 16.07.1999 №996-XIV та за таку систему внутрішнього контролю, яку управлінський персонал визначає потрібною для того, щоб забезпечити складання фінансової звітності, що не містить суттєвих викривлень унаслідок шахрайства або помилки.

При складанні фінансової звітності управлінський персонал несе відповідальність за оцінку здатності Товариства продовжувати свою діяльність на безперервній основі, розкриваючи, де це застосовно, питання, що стосуються безперервності діяльності, та використовуючи припущення про безперервність діяльності як основи для бухгалтерського обліку, крім випадків, коли управлінський персонал або планує ліквідувати Товариство чи припинити діяльність, або не має інших реальних альтернатив цьому.

Ті, кого наділено найвищими повноваженнями, несуть відповідальність за нагляд за процесом фінансового звітування Товариства.

## **Відповідальність аудитора за аудит фінансової звітності**

Нашими цілями є отримання обґрунтованої впевненості, що фінансова звітність в цілому не містить суттєвого викривлення внаслідок шахрайства або помилки, та випуск звіту аудитора, що містить нашу думку. Обґрунтована впевненість є високим рівнем впевненості, проте не гарантує, що аудит, проведений відповідно до МСА, завжди виявить суттєве викривлення, коли воно існує. Викривлення можуть бути результатом шахрайства або помилки; вони вважаються суттєвими, якщо окремо або в сукупності, як обґрунтовано очікується, вони можуть впливати на економічні рішення користувачів, що приймаються на основі цієї фінансової звітності.

Виконуючи аудит відповідно до вимог МСА, ми використовуємо професійне судження та професійний скептицизм протягом усього завдання з аудиту. Крім того, ми:

- ідентифікуємо та оцінюємо ризики суттєвого викривлення фінансової звітності внаслідок шахрайства чи помилки, розробляємо та виконуємо аудиторські процедури у відповідь на ці ризики, та отримуємо аудиторські докази, що є достатніми та прийнятними для використання їх як основи для нашої думки. Ризик невиявлення суттєвого викривлення внаслідок шахрайства є вищим, ніж для викривлення внаслідок помилки, оскільки шахрайство може включати змову, підробку, навмисні пропуски, неправильні твердження або нехтування заходами внутрішнього контролю;
- отримуємо розуміння заходів внутрішнього контролю, що стосуються аудиту, для розробки аудиторських процедур, які б відповідали обставинам, а не для висловлення думки щодо ефективності системи внутрішнього контролю;
- оцінюємо прийнятність застосованих облікових політик та обґрунтованість облікових оцінок і відповідних розкриттів інформації, зроблених управлінським персоналом;
- доходимо висновку щодо прийнятності використання управлінським персоналом припущення про безперервність діяльності як основи для бухгалтерського обліку та, на основі отриманих аудиторських доказів, робимо висновок, чи існує суттєва невизначеність щодо подій або умов, що може поставити під значний сумнів здатність Товариства продовжувати свою діяльність на безперервній основі. Якщо ми доходимо висновку щодо існування такої суттєвої невизначеності, ми повинні привернути увагу в своєму звіті аудитора до відповідних розкриттів інформації у фінансовій звітності або, якщо такі розкриття інформації є неналежними, модифікувати свою думку. Наші висновки ґрунтуються на аудиторських доказах, отриманих до дати нашого звіту аудитора. Втім майбутні події або умови можуть примусити Товариство припинити свою діяльність на безперервній основі;
- оцінюємо загальне подання, структуру та зміст фінансової звітності включно з розкриттями інформації, а також те, чи показує фінансова звітність операції та події, що покладені в основу її складання, так, щоб досягти достовірного подання.

Ми повідомляємо тим, кого наділено найвищими повноваженнями, разом з іншими питаннями інформацію про запланований обсяг і час проведення аудиту та суттєві аудиторські результати,

включаючи будь-які суттєві недоліки заходів внутрішнього контролю, виявлені нами під час аудиту.

Ми також надаємо тим, кого наділено найвищими повноваженнями, твердження, що ми виконали відповідні етичні вимоги щодо незалежності, та повідомляємо їх про всі стосунки й інші питання, які могли б обґрунтовано вважатись такими, що впливають на нашу незалежність, а також, де це застосовно, щодо відповідних застережних заходів.

З переліку всіх питань, інформація щодо яких надавалась тим, кого наділено найвищими повноваженнями, ми визначили ті, що були найбільш значущими під час аудиту фінансової звітності поточного періоду, тобто ті, які є ключовими питаннями аудиту. Ми описуємо ці питання в нашому звіті аудитора крім випадків, якщо законодавчим чи регуляторним актом заборонено публічне розкриття такого питання, або коли за вкрай виняткових обставин ми визначаємо, що таке питання не слід висвітлювати в нашому звіті, оскільки негативні наслідки такого висвітлення можуть очікувано переважити його корисність для інтересів громадськості.

Ключовим партнером завдання з аудиту, результатом якого є цей звіт незалежного аудитора, є Сорока Н.Л..

**Ключовий партнер з аудиту**



**Наталія Сорока**

Номер реєстрації аудитора у Реєстрі аудиторів та суб'єктів аудиторської діяльності № 100745

**Директор**



**Роман Пранничук**

Номер реєстрації аудитора у Реєстрі аудиторів та суб'єктів аудиторської діяльності №100715.

вул. Борисоглібська, 11, офіс 413, Київ, Україна

28 червня 2022 року

Додаток 1  
до Національного положення (стандарту)  
бухгалтерського обліку 1 "Загальні вимоги до фінансової звітності"

Дата (рік, місяць, число) за ДПД/УМ/Е  
за КАСОП П  
за КОПФГ  
за КВЕД

КОДИ
2021.10.21
UA48060290010094929
240
11.01

Підприємство **ТОВ "МИКОЛАЇВСЬКИЙ КОНЬЯЧНИЙ ЗАВОД"**  
Територія **МИКОЛАЇВСЬКА**  
Організаційно-правова форма господарювання **Товариство з обмеженою відповідальністю**  
Вид економічної діяльності **Дистиляція, ректифікація та змішування спиртних напоїв**  
Середня кількість працівників **2 96**  
Адреса; телефон **вулиця МИРУ, буд. 1, с-ще РАДІСНИЙ САД, МИКОЛАЇВСЬКИЙ РАЙОН, МИКОЛАЇВСЬКА обл., 57160** 518154

Одиниця виміру: тис. грн. без десятичного знака (окрім розділу IV Звіту про фінансові результати (Звіту про сукупний дохід) (форма №2), грошові показники якого наводяться в гривнях з копійками)  
Складено (роботи позначку "v" у відповідній клітинці):  
за національними положеннями (стандартами) бухгалтерського обліку  
за міжнародними стандартами фінансової звітності

V

Баланс (Звіт про фінансовий стан)  
на 31 грудня 2021 р.

Форма №1 Код за ДКУД 1801001

А К Т И В	Код рядка	На початок звітної періоду	На кінець звітної періоду
1	2	3	4
<b>I. Необоротні активи</b>			
Нематеріальні активи	1000	1 013	1 219
первісна вартість	1001	7 019	8 524
накопичена амортизація	1002	6 006	7 305
Незавершені капітальні інвестиції	1005	626	428
Основні засоби	1010	29 446	25 515
первісна вартість	1011	56 330	57 276
інше	1012	26 884	31 761
Інвестиційна нерухомість	1015	-	-
первісна вартість інвестиційної нерухомості	1016	-	-
інше інвестиційної нерухомості	1017	-	-
Довгострокові біологічні активи	1020	-	-
первісна вартість довгострокових біологічних активів	1021	-	-
накопичена амортизація довгострокових біологічних активів	1022	-	-
Довгострокові фінансові інвестиції:			
які обліковуються за методом участі в капіталі інших підприємств	1030	4 549	4 549
інші фінансові інвестиції	1035	-	-
Довгострокова дебіторська заборгованість	1040	-	-
Відстрочені податкові активи	1045	-	-
Гудвіл	1050	-	-
Відстрочені аквізиційні витрати	1060	-	-
Залишок коштів у централізованих страхових резервних фондах	1065	-	-
Інші необоротні активи	1090	-	-
<b>Усього за розділом I</b>	<b>1095</b>	<b>35 634</b>	<b>31 711</b>
<b>II. Оборотні активи</b>			
Запаси	1100	225 511	194 207
виробничі запаси	1101	27 784	22 073
незавершене виробництво	1102	194 046	166 109
готова продукція	1103	3 681	6 025
товари	1104	-	-
Поточні біологічні активи	1110	-	-
Поточні перестрахування	1115	-	-
Векселі/держави	1120	-	-
Дебіторська заборгованість за продукцію, товари, роботи, послуги	1125	169 951	391 089
Дебіторська заборгованість за розрахунками:			
за віддатими авансами	1130	50 919	95 632
з бюджетом	1135	-	-
у тому числі з податку на прибуток	1136	-	-
Дебіторська заборгованість за розрахунками з нарахованих доходів	1140	-	-
Дебіторська заборгованість за розрахунками із внутрішніх розрахунків	1145	-	-
Інша поточна дебіторська заборгованість	1155	293 788	83 981
Поточні фінансові інвестиції	1160	-	-
Гроші та їх еквіваленти	1165	8	38
годинка	1166	-	-
рахунки в банках	1167	8	38
Витрати майбутніх періодів	1170	463	528
Частка перестрахувача у страхових резервах	1180	-	-
у тому числі в:			
резервах довгострокових зобов'язань	1181	-	-
резервах збитків або резервах належних виплат	1182	-	-

резервах не зароблених премій	1183	-	-
інших страхових резервах	1184	-	1 319
Інші оборотні активи	1190	267	766 794
Усього за розділом II	1195	740 907	-
III. Необоротні активи, утримувані для продажу, та групи вибуття	1200	-	798 505
Всього	1300	776 541	-

Пасив	Код рядка	На початок звітного періоду	На кінець звітного періоду
1	2	3	4
<b>I. Власний капітал</b>			
Зареєстрований (паіновий) капітал	1400	610 000	610 000
Внески до незареєстрованого статутного капіталу	1401	-	-
Капіталу дооцінок	1405	-	-
Додатковий капітал	1410	-	-
емісійні доходи	1411	-	-
накопичені курсові різниці	1412	-	-
Резервний капітал	1415	-	-
Неозначений прибуток (непокритий збиток)	1420	84 504	97 609
Неопозначений капітал	1425	( - )	( - )
Видучений капітал	1430	( - )	( - )
Інші резерви	1435	-	-
Усього за розділом I	1495	694 504	707 609
<b>II. Довгострокові зобов'язання і забезпечення</b>			
Відстрочені податкові зобов'язання	1500	-	-
Пенсійні зобов'язання	1505	-	-
Довгострокові кредити банків	1510	-	-
Інші довгострокові зобов'язання	1515	-	-
Довгострокові забезпечення	1520	-	-
довгострокові забезпечення витрат персоналу	1521	-	-
Цільове фінансування	1522	-	-
облагодіяна допомога	1525	-	-
Страхові резерви	1526	-	-
у тому числі:	1530	-	-
резерв довгострокових зобов'язань	1531	-	-
резерв витків або резерв належних виплат	1532	-	-
резерв незароблених премій	1533	-	-
інші страхові резерви	1534	-	-
Інвестиційні контракти	1535	-	-
Призовий фонд	1540	-	-
Резерви на виплату джек-поту	1545	-	-
Усього за розділом II	1595	-	-
<b>III. Поточні зобов'язання і забезпечення</b>			
Короткострокові кредити банків	1600	-	-
Векселі видані	1605	-	-
Поточна кредиторська заборгованість за:	1610	-	-
довгостроковими зобов'язаннями	1615	50 842	51 390
товари, роботи, послуги	1620	21 551	22 357
розрахунки з бюджетом	1621	817	963
у тому числі з податку на прибуток	1622	132	143
розрахунками в страхування	1625	132	143
розрахунками з оплати праці	1630	501	589
Поточна кредиторська заборгованість за одержаними авансами	1635	1	-
Поточна кредиторська заборгованість за розрахунками з учасниками	1640	-	-
Поточна кредиторська заборгованість із внутрішніх розрахунків	1645	-	-
Поточна кредиторська заборгованість за страховою діяльністю	1650	-	-
Поточні забезпечення	1660	519	502
Доходи майбутніх періодів	1665	-	-
Відстрочені комісійні доходи від перестраховиків	1670	-	-
Інші поточні зобов'язання	1690	8 491	15 915
Усього за розділом III	1695	82 037	90 896
<b>IV. Зобов'язання, пов'язані з необоротними активами, утримуваними для продажу, та групами вибуття</b>			
Усього	1700	-	-
V. Чиста вартість активів недержавного пенсійного фонду	1800	-	-
Всього	1900	776 541	798 505

Керівник

Головний бухгалтер

ЕП СИЧОВА  
ОЛЕНА  
ВІКТОРІВНА  
ЕП БАБІЙ  
Олександр  
Володимирович

Сичова Олена Вікторівна

Бабій Олександр Володимирович

Кодифікатор адміністративно-територіальних одиниць та територій територіальних громад.  
Визначається в порядку, встановленому центральним органом виконавчої влади що реалізує державну політику у сфері статистики.

Підприємство **ТОВ "МИКОЛАЇВСЬКИЙ КОНЬЯЧНИЙ ЗАВОД"**  
(найменування)

Дата (рік, місяць, число)  
за ЄДРПОУ

КОДИ		
2021	10	25
37969530		


Звіт про фінансові результати (Звіт про сукупний дохід)  
за Рік 2021 р.

ДОКУМЕНТ ПРИЙНЯТО

Форма № 2 Код за ДКУД 1801003

**I. ФІНАНСОВІ РЕЗУЛЬТАТИ**

Стаття	Код рядка	За звітний період	За аналогічний період попереднього року
1	2	3	4
Чистий дохід від реалізації продукції (товарів, робіт, послуг)	2000	291 740	283 702
Чисті зароблені страхові премії	2010	-	-
· премії підписані, валова сума	2011	-	-
· премії, передані у перестраховування	2012	-	-
· зміна резерву незароблених премій, валова сума	2013	-	-
· зміна частки перестраховиків у резерві незароблених премій	2014	-	-
Сообівартість реалізованої продукції (товарів, робіт, послуг)	2050	( 204 756 )	( 191 155 )
Чисті понесені збитки за страховими виплатами	2070	-	-
<b>Валовий:</b>			
· прибуток	2090	86 984	92 547
· збиток	2095	( - )	( - )
Дохід (витрати) від зміни у резервах довгострокових зобов'язань	2105	-	-
Дохід (витрати) від зміни інших страхових резервів	2110	-	-
· зміна інших страхових резервів, валова сума	2111	-	-
· зміна частки перестраховиків в інших страхових резервах	2112	-	-
Інші операційні доходи	2120	7 332	3 324
· у тому числі:	2121	-	-
· дохід від зміни вартості активів, які оцінюються за справедливою вартістю			
· дохід від первісного визнання біологічних активів і сільськогосподарської продукції	2122	-	-
· дохід від використання коштів, вивільнених від оподаткування	2123	-	-
Адміністративні витрати	2130	( 5 935 )	( 5 610 )
Витрати на збут	2150	( 68 047 )	( 56 171 )
Інші операційні витрати	2180	( 3 725 )	( 16 182 )
· у тому числі:	2181	-	-
· витрати від зміни вартості активів, які оцінюються за справедливою вартістю			
· витрати від первісного визнання біологічних активів і сільськогосподарської продукції	2182	-	-
<b>Фінансовий результат від операційної діяльності:</b>			
· прибуток	2190	16 609	17 908
· збиток	2195	( - )	( - )
Дохід від участі в капіталі	2200	-	-
Інші фінансові доходи	2220	-	-
Інші доходи	2240	-	-
· у тому числі:	2241	-	-
· дохід від благодійної допомоги			
Фінансові витрати	2250	( 60 )	( 2 161 )
Втрати від участі в капіталі	2255	( - )	( - )
Інші витрати	2270	( 550 )	( 600 )
Прибуток (збиток) від впливу інфляції на монетарні статті	2275	-	-



<b>Фінансовий результат до оподаткування:</b>			
прибуток	2290	15 999	15 147
збиток	2295	( - )	( - )
Витрати (дохід) з податку на прибуток	2300	(2 894)	(2 731)
Прибуток (збиток) від припиненої діяльності після оподаткування	2305	-	-
<b>Чистий фінансовий результат:</b>			
прибуток	2350	13 105	12 416
збиток	2355	( - )	( - )

## II. СУКУПНИЙ ДОХІД

Стаття	Код рядка	За звітний період	За аналогічний період попереднього року
1	2	3	4
Дооцінка (уцінка) необоротних активів	2400	-	-
Дооцінка (уцінка) фінансових інструментів	2405	-	-
Накопичені курсові різниці	2410	-	-
Частка іншого сукупного доходу асоційованих та спільних підприємств	2415	-	-
Інший сукупний дохід	2445	-	-
<b>Інший сукупний дохід до оподаткування</b>	<b>2450</b>	-	-
Податок на прибуток, пов'язаний з іншим сукупним доходом	2455	-	-
<b>Інший сукупний дохід після оподаткування</b>	<b>2460</b>	-	-
<b>Сукупний дохід (сума рядків 2350, 2355 та 2460)</b>	<b>2465</b>	<b>13 105</b>	<b>12 416</b>

## III. ЕЛЕМЕНТИ ОПЕРАЦІЙНИХ ВИТРАТ

Назва статті	Код рядка	За звітний період	За аналогічний період попереднього року
1	2	3	4
Матеріальні затрати	2500	153 054	168 655
Витрати на оплату праці	2505	12 350	11 924
Відрахування на соціальні заходи	2510	2 693	2 580
Амортизація	2515	6 222	7 695
Інші операційні витрати	2520	80 695	77 017
<b>Разом</b>	<b>2550</b>	<b>255 014</b>	<b>267 871</b>

## IV. РОЗРАХУНОК ПОКАЗНИКІВ ПРИБУТКОВОСТІ АКЦІЙ


Назва статті	Код рядка	За звітний період	За аналогічний період попереднього року
1	2	3	4
Середньорічна кількість простих акцій	2600	-	-
Скоригована середньорічна кількість простих акцій	2605	-	-
Чистий прибуток (збиток) на одну просту акцію	2610	-	-
Скоригований чистий прибуток (збиток) на одну просту акцію	2615	-	-
Дивіденди на одну просту акцію	2650	-	-

Керівник  
Головний бухгалтер

ОЛЕНА  
ВІКТОРІВНА  
ЄП Бабій  
Олександр  
Володимирович

Сичова Олена Вікторівна

Бабій Олександр Володимирович



Підприємство **ТОВ "МІКОЛАЇВСЬКИЙ КОНЬЯЧНИЙ ЗАВОД"**  
(найменування)

Дата (рік, місяць, число)  
за ЄДРПОУ

КОДИ		
2022	01	01
37969530		

**ДОКУМЕНТ ПРИЙНЯТО**

**Звіт про рух грошових коштів (за прямим методом)**  
за **Рік 2021** р.

Форма №3 Код за ДКУД **1801004**

Стаття	Код	За звітний період	За аналогічний період попереднього року
1	2	3	4
<b>I. Рух коштів у результаті операційної діяльності</b>			
Надходження від:			
Реалізації продукції (товарів, робіт, послуг)	3000	275 310	462 209
Повернення податків і зборів	3005	-	8
у тому числі податку на додану вартість	3006	-	-
Цільового фінансування	3010	-	-
Надходження від отримання субсидій, дотацій	3011	-	-
Надходження авансів від покупців і замовників	3015	-	-
Надходження від повернення авансів	3020	-	-
Надходження від відсотків за залишками коштів на поточних рахунках	3025	-	-
Надходження від боржників неустойки (штрафів, пені)	3035	-	13
Надходження від операційної оренди	3040	-	-
Надходження від отримання роялті, авторських винагород	3045	-	9
Надходження від страхових премій	3050	-	-
Надходження фінансових установ від повернення позик	3055	-	-
Інші надходження	3095	246	239
Витрачання на оплату:			
Товарів (робіт, послуг)	3100	( 243 234 )	( 328 798 )
Праці	3105	( 10 118 )	( 9 794 )
Відрахувань на соціальні заходи	3110	( 2 686 )	( 2 569 )
Зобов'язань з податків і зборів	3115	( 225 678 )	( 216 663 )
Витрачання на оплату зобов'язань з податку на прибуток	3116	( 2 749 )	( 2 990 )
Витрачання на оплату зобов'язань з податку на додану вартість	3117	( 45 230 )	( 35 098 )
Витрачання на оплату зобов'язань з інших податків і зборів	3118	( 177 699 )	( 178 575 )
Витрачання на оплату авансів	3135	( - )	( - )
Витрачання на оплату повернення авансів	3140	( 12 )	( - )
Витрачання на оплату цільових внесків	3145	( 659 )	( 713 )
Витрачання на оплату зобов'язань за страховими контрактами	3150	( - )	( - )
Витрачання фінансових установ на надання позик	3155	( - )	( - )
Інші витрачання	3190	( 8 )	( 3 )
<b>Чистий рух коштів від операційної діяльності</b>	<b>3195</b>	<b>-206 839</b>	<b>-96 062</b>
<b>II. Рух коштів у результаті інвестиційної діяльності</b>			
Надходження від реалізації:			
фінансових інвестицій	3200	-	-
необоротних активів	3205	-	-
Надходження від отриманих:			
відсотків	3215	-	-
дивідендів	3220	-	-
Надходження від деривативів	3225	-	-
Надходження від погашення позик	3230	-	-
Надходження від вибуття дочірнього підприємства та іншої господарської одиниці	3235	-	-
Інші надходження	3250	-	-

Витрачання на придбання: фінансових інвестицій	3255	( - )	( 4 549 )
необоротних активів	3260	( 3 311 )	( 939 )
Виплати за деривативами	3270	( - )	( - )
Витрачання на надання позик	3275	( - )	( - )
Витрачання на придбання дочірнього підприємства та іншої господарської одиниці	3280	( - )	( - )
Інші платежі	3290	( - )	( - )
<b>Чистий рух коштів від інвестиційної діяльності</b>	<b>3295</b>	<b>-3 311</b>	<b>-5 488</b>
<b>III. Рух коштів у результаті фінансової діяльності</b>			
Надходження від: Власного капіталу	3300	-	400 000
Отримання позик	3305	-	-
Надходження від продажу частки в дочірньому підприємстві	3310	-	-
Інші надходження	3340	444 517	274 217
Витрачання на: Викуп власних акцій	3345	( - )	( - )
Погашення позик	3350	-	70 000
Сплату дивідендів	3355	( - )	( - )
Витрачання на сплату відсотків	3360	( 71 )	( 2 968 )
Витрачання на сплату заборгованості з фінансової оренди	3365	( - )	( - )
Витрачання на придбання частки в дочірньому підприємстві	3370	( - )	( - )
Витрачання на виплати неконтрольованим часткам у дочірніх підприємствах	3375	( - )	( - )
Інші платежі	3390	( 234 190 )	( 499 669 )
<b>Чистий рух коштів від фінансової діяльності</b>	<b>3395</b>	<b>210 256</b>	<b>101 580</b>
<b>Чистий рух грошових коштів за звітний період</b>	<b>3400</b>	<b>106</b>	<b>30</b>
Залишок коштів на початок року	3405	8	18
Вплив зміни валютних курсів на залишок коштів	3410	(76)	(40)
Залишок коштів на кінець року	3415	38	8

Керівник

Сичова Олена Вікторівна

Головний бухгалтер

Бабій Олександр Володимирович

ОЛЕНА  
ВІКТОРІВНА

ЕП Бабій  
Олександр  
Володимирович

37969530

Підприємство

ТОВ "МІКОЛАЇВСЬКИЙ КОПЬЯЧНИЙ ЗАВОД"

Дата (рік, місяць, число)

за СДРПОУ

(найменування)

КОДИ

2022

01

01

37969530

ДОКУМЕНТ ПРИЙНЯТО

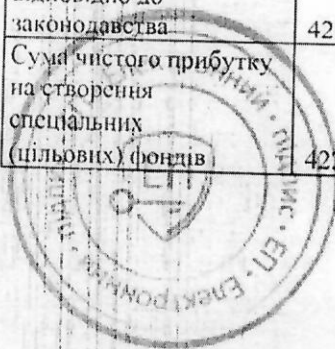
Звіт про власний капітал  
за Рік 2021 р.

Форма №4

Код за ДКУД

1801005

Стаття	Код рядка	Зареєстрований (пайовий) капітал	Капітал у дооцінках	Додатковий капітал	Резервний капітал	Нерозподілений прибуток (неокритий збиток)	Неоплачений капітал	Вилучений капітал	Всього
1	2	3	4	5	6	7	8	9	10
Залишок на початок року	4000	610 000	-	-	-	84 504	-	-	694 504
Коригування:									
Зміна облікової політики	4005	-	-	-	-	-	-	-	-
Виправлення помилок	4010	-	-	-	-	-	-	-	-
Інші зміни	4090	-	-	-	-	-	-	-	-
Скоригований залишок на початок року	4095	610 000	-	-	-	84 504	-	-	694 504
Чистий прибуток (збиток) за звітний період	4100	-	-	-	-	13 105	-	-	13 105
Інший сукупний дохід за звітний період	4110	-	-	-	-	-	-	-	-
Дооцінка (уцінка) необоротних активів	4111	-	-	-	-	-	-	-	-
Дооцінка (уцінка) фінансових інструментів	4112	-	-	-	-	-	-	-	-
Накопичені курсові різниці	4113	-	-	-	-	-	-	-	-
Частка іншого сукупного доходу асоційованих і спільних підприємств	4114	-	-	-	-	-	-	-	-
Інший сукупний дохід	4116	-	-	-	-	-	-	-	-
Розподіл прибутку:									
Виплати власникам (дивіденди)	4200	-	-	-	-	-	-	-	-
Спрямування прибутку до зареєстрованого капіталу	4205	-	-	-	-	-	-	-	-
Відрахування до резервного капіталу	4210	-	-	-	-	-	-	-	-
Сума чистого прибутку, належна до бюджету відповідно до законодавства	4215	-	-	-	-	-	-	-	-
Сума чистого прибутку на створення спеціальних (цільових) фондів	4220	-	-	-	-	-	-	-	-



1	2	3	4	5	6	7	8	9	10
Сума чистого прибутку на матеріальне заохочення	4225	-	-	-	-	-	-	-	-
<b>Внески учасників:</b>									
Внески до капіталу	4240	-	-	-	-	-	-	-	-
Погашення заборгованості з капіталу	4245	-	-	-	-	-	-	-	-
<b>Видучення капіталу:</b>									
Викуп акцій (часток)	4260	-	-	-	-	-	-	-	-
Перепродаж викуплених акцій (часток)	4265	-	-	-	-	-	-	-	-
Анулювання викуплених акцій (часток)	4270	-	-	-	-	-	-	-	-
Видучення частки в капіталі	4275	-	-	-	-	-	-	-	-
Зменшення номінальної вартості акцій	4280	-	-	-	-	-	-	-	-
Інші зміни в капіталі	4290	-	-	-	-	-	-	-	-
Придбання (продаж) неконтрольованої частки в дочірньому підприємстві	4291	-	-	-	-	-	-	-	-
<b>Разом змін у капіталі</b>	<b>4295</b>	-	-	-	-	-	-	-	-
Залишок на кінець року	4300	13 105	-	-	-	13 105	-	-	13 105
	4301	97 609	-	-	-	97 609	-	-	97 609

Керівник

Головний бухгалтер

ОЛЕНА  
ВІКТОРІВНА  
ЕП Бабій  
Олександр  
Володимирович

Сичова Олена Вікторівна

Бабій Олександр Володимирович



ЗАТВЕРДЖЕНО

Наказ Міністерства фінансів України

від 29.11.2020 № 362-дч, редакції наказу Міністерства фінансів України

від 28.10.2003 № 602

КОМУНІ ПРАЙВНУО

Підприємство ТОВ "МІКОЛАЇВСЬКИЙ КОНЬЯЧНИЙ ЗАВОД"

Територія МІКОЛАЇВСЬКА

Орган державного управління

Організаційно-правова форма господарювання

Товариство з обмеженою відповідальністю

Вид економічної діяльності

Одиниця виміру: тис.грн.

Дистилляція, ректифікація та змішування спиртних напоїв

Дата (рік, місяць, число)	2021	12	31
в ЄДРНОУ	37969530		
за КАТОГПТ <sup>1</sup>	UA48060290010094929		
за СПОДУ	240		
за КОІФП	11.01		
за КВЕД			

## ПРИМІТКИ ДО РІЧНОЇ ФІНАНСОВОЇ ЗВІТНОСТІ

за 2021 рік

Форма №5

Код за ДКУД

1801008

## I. Нематеріальні активи

Групи нематеріальних активів	Код рядка	Залишок на початок року		Надійшло за рік	Переоцінка (дооцінка +, уцінка -)		Вибуло за рік		Нараховано амортизації за рік	Втраги від зменшення корисності за рік	Інші зміни за рік			Залишок на кінець року	
		первісна (переоцінена) вартість	накопичена амортизація		первісна (переоцінена) вартість	накопичена амортизація	первісна (переоціненої) вартості	12			13	первісна (переоцінена) вартість	накопичена амортизація	14	15
Права користування природними ресурсами	010	-	-	-	-	-	-	-	10	11	-	-	-	-	-
Права користування майном	020	-	-	-	-	-	-	-	-	-	-	-	-	-	-
Права на комерційні позначення	030	63	29	-	-	-	63	29	-	-	-	-	-	-	-
Права на об'єкти промислової власності	040	81	49	-	-	-	41	11	2	-	-	-	40	40	-
Авторське право та суміжні з ним права	050	6875	5928	1609	-	-	-	-	1337	-	-	-	8484	7265	-
Інші нематеріальні активи	060	-	-	-	-	-	-	-	-	-	-	-	-	-	-
Разом	080	7019	6006	1609	-	-	104	40	1339	-	-	-	8524	7305	-
Гудвіл	090	-	-	-	-	-	-	-	-	-	-	-	-	-	-
3 рядка 080 графа 14	вартість нематеріальних активів, щодо яких існує обмеження права власності														
	вартість оформлених у заставу нематеріальних активів														
	вартість створених підприємством нематеріальних активів														
3 рядка 080 графа 5	вартість нематеріальних активів, отриманих за рахунок цільових асигнувань														
3 рядка 080 графа 15	накопичена амортизація нематеріальних активів, щодо яких існує обмеження права власності														

(081)

(082)

(083)

(084)

(085)

<sup>1</sup> Кодифікатор адміністративно-територіальних одиниць та територій територіальних громад

II. Основні засоби

Група основних засобів	Код рядка	Залишок на початок року		Надійшло за рік	Переоцінка (дооцінка -)		Вибито за рік		Відшкодування за рік	Витрати від зменшення корисності	Інші зміни за рік		Залишок на кінець року		у тому числі				
		первісна (переоцінена) вартість	знос		первісна (переоцінена) вартість	зносу	первісна (переоцінена) вартість	зносу			первісна (переоцінена) вартість	зносу	первісна (переоцінена) вартість	зносу	передані в операційну оренду				
															первісна (переоцінена) вартість	зносу	первісна (переоцінена) вартість	зносу	
1	2	3	4	5	6	7	8	9	10	11	12	13	14	15	16	17	18	19	
Земельні ділянки	100	-	-	-	-	-	-	-	-	-	-	-	-	-	-	-	-	-	-
Інвестиційна нерухомість	105	-	-	-	-	-	-	-	-	-	-	-	-	-	-	-	-	-	-
Капітальні витрати на поліпшення земель	110	-	-	-	-	-	-	-	440	-	-	-	7936	-	-	-	-	-	2800
Будинки, споруди та передавальні пристрої	120	7874	2360	62	-	-	-	-	-	-	-	-	43187	-	-	-	-	-	25532
Машини та обладнання	130	42462	21667	725	-	-	-	-	3865	-	-	-	-	-	-	-	-	-	-
Транспортні засоби	140	-	-	-	-	-	-	-	37	-	-	-	477	-	-	-	-	-	441
Інструменти, прилади, інвентар (меблі)	150	477	404	-	-	-	-	-	-	-	-	-	-	-	-	-	-	-	-
Тварини	160	-	-	-	-	-	-	-	-	-	-	-	-	-	-	-	-	-	-
Багаторічні насадження	170	101	60	-	-	-	-	-	10	-	-	-	101	70	-	-	-	-	-
Інші основні засоби	180	4282	1259	-	-	-	-	-	366	-	-	-	4282	1625	-	-	-	-	-
Бюджетні фонди	190	-	-	-	-	-	-	-	-	-	-	-	-	-	-	-	-	-	-
Малоцінні необоротні матеріальні активи	200	1134	1134	164	-	-	5	5	164	-	-	-	1293	1293	-	-	-	-	-
Тимчасові (нетитульні) споруди	210	-	-	-	-	-	-	-	-	-	-	-	-	-	-	-	-	-	-
Природні ресурси	220	-	-	-	-	-	-	-	-	-	-	-	-	-	-	-	-	-	-
Інвентарна гара	230	-	-	-	-	-	-	-	-	-	-	-	-	-	-	-	-	-	-
Предмети прокату	240	-	-	-	-	-	-	-	-	-	-	-	-	-	-	-	-	-	-
Інші необоротні матеріальні активи	250	-	-	-	-	-	-	-	-	-	-	-	-	-	-	-	-	-	-
<b>Разом</b>	260	56330	26884	951	-	-	5	5	4882	-	-	-	57276	31761	-	-	-	-	-

3 рядка 260 графа 14 вартість основних засобів, щодо яких існують передбачені чинним законодавством обмеження права власності

вартість оформлених у заставу основних засобів

вартість оформлених у заставу основних засобів, що тимчасово не використовуються (консервація, реконструкція тощо)

залишкова вартість основних засобів, що тимчасово не використовуються (консервація, реконструкція тощо)

первісна (переоцінена) вартість повністю амортизованих основних засобів

основні засоби орендованих сільськогосподарських (сільськогосподарських) майнових комплексів

вартість основних засобів, призначених для продажу

залишкова вартість основних засобів, утрачених унаслідок надзвичайних подій

3 рядка 260 графа 5 вартість основних засобів, придбаних за рахунок цільового фінансування

3 рядка 260 графа 8 вартість основних засобів, придбаних за рахунок цільового фінансування

Вартість основних засобів, що взяті в операційну оренду

3 рядка 260 графа 15 знос основних засобів, щодо яких існують обмеження права власності

3 рядка 105 графа 14 вартість інвестиційної нерухомості, оціненої за справедливою вартістю

(261)  
(262)  
(263)  
(264)  
(2641)  
(265)  
(2651)  
(266)  
(267)  
(268)  
(269)

### III. Капітальні інвестиції

Найменування показника	Код рядка	За рік	На кінець року
I	2	3	4
Капітальне будівництво	280	-	-
Придбання (виготовлення) основних засобів	290	922	407
Придбання (виготовлення) інших необоротних матеріальних активів	300	114	21
Придбання (створення) нематеріальних активів	310	1613	-
Придбання (вирощування) довгострокових біологічних активів	320	-	-
Інші	330	-	-
<b>Разом</b>	<b>340</b>	<b>2649</b>	<b>428</b>

3 рядка 340 графа 3 капітальні інвестиції в інвестиційну нерухомість

фінансові витрати, включені до капітальних інвестицій

(341)

(342)

### IV. Фінансові інвестиції

Найменування показника	Код рядка	За рік		На кінець року	
		3	4	довгострокові	поточні
I	2	3	4	5	5
<b>A. Фінансові інвестиції за методом участі в капіталі в:</b>					
асоційовані підприємства	350	-	4549	-	-
дочірні підприємства	360	-	-	-	-
спільну діяльність	370	-	-	-	-
<b>B. Інші фінансові інвестиції в:</b>					
частки і паї у статутному капіталі інших підприємств	380	-	-	-	-
акції	390	-	-	-	-
облігації	400	-	-	-	-
інші	410	-	-	-	-
<b>Разом (розд.А + розд.Б)</b>	<b>420</b>	<b>-</b>	<b>4549</b>	<b>-</b>	<b>-</b>

3 рядка 1035 гр. 4 Балансу (Звіту про фінансовий стан)

Інші довгострокові фінансові інвестиції відображені:

за собівартістю (421)

за справедливою вартістю (422)

за амортизованою собівартістю (423)

Поточні фінансові інвестиції відображені:

за собівартістю (424)

за справедливою вартістю (425)

за амортизованою собівартістю (426)

3 рядка 1160 гр. 4 Балансу (Звіту про фінансовий стан)

V. Доходи і витрати

Найменування показника	Код рядка	Доходи	Витрати
1	2	3	4
<b>A. Інші операційні доходи і витрати</b>			
Операційна оренда активів	440	-	-
Операційна курсова різниця	450	4857	1239
Реалізація інших оборотних активів	460	1885	1856
Штрафи, пені, неустойки	470	-	-
Утримання об'єктів житлово-комунального і соціально-культурного призначення	480	-	-
<b>Інші операційні доходи і витрати</b>	490	590	630
У тому числі: відрахування до резерву сумнівних боргів	491	X	-
непродуктивні витрати і втрати	492	X	-
<b>B. Доходи і витрати від участі в капіталі за інвестиціями в:</b>			
асоційовані підприємства	500	-	-
дочірні підприємства	510	-	-
спільну діяльність	520	-	-
<b>В. Інші фінансові доходи і витрати</b>			
Дивіденди	530	-	X
Проценти	540	X	60
Фінансова оренда активів	550	-	-
Інші фінансові доходи і витрати	560	-	-
<b>Г. Інші доходи і витрати</b>			
Реалізація фінансових інвестицій	570	-	-
Доходи від об'єднання підприємств	580	-	-
Результат оцінки корисності	590	-	-
Неопераційна курсова різниця	600	-	-
Безоплатно одержані активи	610	-	X
Списання несоборотних активів	620	X	-
Інші доходи і витрати	630	-	550

Товарообмінні (бартерні) операції з продукцією (товарами, роботами, послугами)

Частка доходу від реалізації продукції (товарів, робіт, послуг) за товарообмінними

(бартерними) контрактами з пов'язаними сторонами

З рядків 540-560 графа 4 фінансові витрати, уключені до собівартості активів

(631)

(632)

(633)

%



**VIII. Запаси**

Найменування показника	Код рядка	Балансова вартість на кінець року	Перевірка за рік	
			збільшення цистою вартості реалізації *	улітка
<b>I</b>	<b>2</b>	<b>3</b>	<b>4</b>	<b>5</b>
Сировина і матеріали	800	15000	-	-
Купівельні напівафабрикати та комплектуючі вироби	810	6303	-	-
Паливо	820	2	-	-
Тара і тарні матеріали	830	708	-	-
Будівельні матеріали	840	-	-	-
Запасні частини	850	58	-	-
Матеріали сільськогосподарського призначення	860	-	-	-
Поточні біологічні активи	870	-	-	-
Малоцінні та швидкозношувані предмети	880	2	-	-
Незавершене виробництво	890	166109	-	-
Готова продукція	900	6025	-	-
Товари	910	-	-	-
<b>Разом</b>	<b>920</b>	<b>194207</b>	<b>-</b>	<b>-</b>

3 рядка 920 графа 3 Балансова вартість запасів:

відображених за чистою вартістю реалізації переданих у переробку оформлених в заставу переданих на комісію

Активи на відповідальному зберіганні (позабалансовий рахунок 02)

3 рядка 1200 графа 4 Балансу (Звіт про фінансовий стан) запаси, призначені для продажу

(921)	194207
(922)	-
(923)	-
(924)	-
(925)	47
(926)	-

\* вказується за п. 28 Національного положення (стандарту) бухгалтерського обліку 9 "Запаси".

### IX. Дебіторська заборгованість

Найменування показника	Код рядка	Всього на кінець року	у т.ч. за строками непогашення		
			до 12 місяців	від 12 до 18 місяців	від 18 до 36 місяців
1	2	3	4	5	6
Дебіторська заборгованість за товари, роботи, послуги	940	391089	-	-	-
Інша поточна дебіторська заборгованість	950	83981	-	-	-

Списано у звітному році безнадійної дебіторської заборгованості із рядків 940 і 950 графа 3 заборгованість з пов'язаними сторонами

(951) -  
(952) -

### X. Нестачі і втрати від псування цінностей

Найменування показника	Код рядка	Сума
1	2	3
Виявлено (списано) за рік нестачі і втрат	960	-
Визнано заборгованістю винних осіб у звітному році	970	-
Сума нестачі і втрат, остаточне рішення щодо винуватців, за якими на кінець року не прийнято (по забалансовий рахунок 072)	980	-

### XI. Будівельні контракти

Найменування показника	Код рядка	Сума
1	2	3
Дохід за будівельними контрактами за звітний рік	1110	-
Заборгованість на кінець звітного року:		
валова замовників	1120	-
валова замовникам	1130	-
з авансів отриманих	1140	-
Сума затриманих коштів на кінець року	1150	-
Вартість виконаних субпідрядниками робіт за незавершеними будівельними контрактами	1160	-

### ХІІ. Податок на прибуток

Найменування показника	Код рядка	Сума
<b>I</b>	<b>2</b>	<b>3</b>
Поточний податок на прибуток	1210	2894
Відстрочені податкові активи: на початок звітного року	1220	-
на кінець звітного року	1225	-
Відстрочені податкові зобов'язання: на початок звітного року	1230	-
на кінець звітного року	1235	-
Включено до Звіту про фінансові результати - усього	1240	2894
у тому числі:		
поточний податок на прибуток	1241	2894
зменшення (збільшення) відстрочених податкових активів	1242	-
збільшення (зменшення) відстрочених податкових зобов'язань	1243	-
Відображено у складі власного капіталу - усього	1250	-
у тому числі:		
поточний податок на прибуток	1251	-
зменшення (збільшення) відстрочених податкових активів	1252	-
збільшення (зменшення) відстрочених податкових зобов'язань	1253	-

### ХІІІ. Використання амортизаційних відрахувань

Найменування показника	Код рядка	Сума
<b>I</b>	<b>2</b>	<b>3</b>
Нараховано за звітний рік	1300	6221
Використано за рік - усього	1310	-
в тому числі на:		
будівництво об'єктів	1311	-
придбання (виготовлення) та поліплення основних засобів	1312	-
з них машини та обладнання	1313	-
придбання (створення) нематеріальних активів	1314	-
погашення отриманих на капітальні інвестиції позик	1315	-
	1316	-
	1317	-

**XIV. Біологічні активи**

Групи біологічних активів	Код рядка	Обліковується за первісною вартістю				Обліковується за справедливою вартістю															
		залишок на початок року		надійшло за рік		вибудо за рік		перераховано за рік		видовідлення користі		залишок на кінець року		надійшло за рік		зміни вартості за рік		випуто за рік		залишок на кінець року	
		первісна вартість	накинута амортизація	первісна вартість	накинута амортизація	первісна вартість	накинута амортизація	вартість за рік	користі	користі	користі	первісна вартість	накинута амортизація	залишок на кінець року	накинута амортизація	надійшло за рік	залишок на кінець року	залишок на кінець року	залишок на кінець року	залишок на кінець року	залишок на кінець року
1	2	3	4	5	6	7	8	9	10	11	12	13	14	15	16	17	18	19	20	21	
Довгострокові біологічні активи – усього в тому числі:																					
робоча худоба	1410	-	-	-	-	-	-	-	-	-	-	-	-	-	-	-	-	-	-	-	-
продуктивна худоба	1411	-	-	-	-	-	-	-	-	-	-	-	-	-	-	-	-	-	-	-	-
багаторічні насадження	1412	-	-	-	-	-	-	-	-	-	-	-	-	-	-	-	-	-	-	-	-
інші довгострокові біологічні активи	1413	-	-	-	-	-	-	-	-	-	-	-	-	-	-	-	-	-	-	-	-
Поточні біологічні активи – усього в тому числі:	1414	-	-	-	-	-	-	-	-	-	-	-	-	-	-	-	-	-	-	-	-
тварини на вирощуванні та відгодівлі	1415	-	-	-	-	-	-	-	-	-	-	-	-	-	-	-	-	-	-	-	-
біологічні активи в стані біологічних перетворень (крім тварин на вирощуванні та відгодівлі)	1420	-	X	-	-	X	X	-	-	-	-	-	-	-	-	-	-	-	-	-	-
інші поточні біологічні активи	1421	-	X	-	-	X	X	-	-	-	-	-	-	-	-	-	-	-	-	-	-
Разом	1422	-	X	-	-	X	X	-	-	-	-	-	-	-	-	-	-	-	-	-	-
	1423	-	X	-	-	X	X	-	-	-	-	-	-	-	-	-	-	-	-	-	-
	1424	-	X	-	-	X	X	-	-	-	-	-	-	-	-	-	-	-	-	-	-
	1430	-	-	-	-	-	-	-	-	-	-	-	-	-	-	-	-	-	-	-	-

3 рядка 1430 графа 5 і графа 14 вартість біологічних активів, придбаних за рахунок цільового фінансування

3 рядка 1430 графа 6 і графа 16 залишкова вартість довгострокових біологічних активів, первісна вартість поточних біологічних активів і справедлива вартість біологічних активів.

3 рядка 1430 графа 11 і графа 17 утрачення унаслідок надзвичайних подій балансова вартість біологічних активів, щодо яких існують передбачені законодавством обмеження права власності


(1431)

(1432)

(1433)

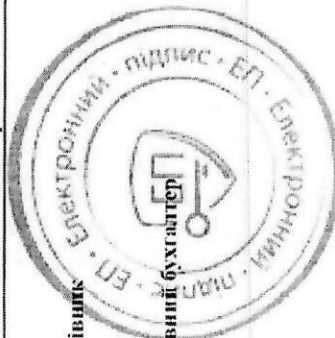
**XV. Фінансові результати від первісного визнання та реалізації сільськогосподарської продукції та додаткових біологічних активів**

Найменування показника	Код рядка	Вартість первісного визнання	Виграш, пов'язаний з біологічними перетвореннями	Результат від первісного визнання		Уцілка	Неручка від реалізації	Суб'єктивність реалізації	Фінансовий результат (прибуток - збиток -) від	
				дохід	витрати				реалізації	первісного визнання та реалізації
1	2	3	4	5	6	7	8	9	10	11
<b>Продукції та додаткові біологічні активи</b>										
рослинництва - усього	1500	-	( - )	-	( - )	-	-	( - )	-	-
у тому числі:										
зернові і зернобобові	1510	-	( - )	-	( - )	-	-	( - )	-	-
з них:										
пшениця	1511	-	( - )	-	( - )	-	-	( - )	-	-
соя	1512	-	( - )	-	( - )	-	-	( - )	-	-
соняшник	1513	-	( - )	-	( - )	-	-	( - )	-	-
ришак	1514	-	( - )	-	( - )	-	-	( - )	-	-
цукрові буряки (фабричні)	1515	-	( - )	-	( - )	-	-	( - )	-	-
картопля	1516	-	( - )	-	( - )	-	-	( - )	-	-
плоди (зерняткові, кеточкові)	1517	-	( - )	-	( - )	-	-	( - )	-	-
інша продукція рослинництва	1518	-	( - )	-	( - )	-	-	( - )	-	-
додаткові біологічні активи рослинництва	1519	-	( - )	-	( - )	-	-	( - )	-	-
<b>Продукції та додаткові біологічні активи тваринництва - усього</b>	1520	-	( - )	-	( - )	-	-	( - )	-	-
у тому числі:										
приріст живої маси - усього	1530	-	( - )	-	( - )	-	-	( - )	-	-
з нього:										
великої рогатої худоби	1531	-	( - )	-	( - )	-	-	( - )	-	-
свіяної	1532	-	( - )	-	( - )	-	-	( - )	-	-
молоко	1533	-	( - )	-	( - )	-	-	( - )	-	-
вовна	1534	-	( - )	-	( - )	-	-	( - )	-	-
яйця	1535	-	( - )	-	( - )	-	-	( - )	-	-
інша продукція тваринництва	1536	-	( - )	-	( - )	-	-	( - )	-	-
додаткові біологічні активи тваринництва	1537	-	( - )	-	( - )	-	-	( - )	-	-
продукція рибництва	1538	-	( - )	-	( - )	-	-	( - )	-	-
1539	-	-	( - )	-	( - )	-	-	( - )	-	-
<b>Сільськогосподарська продукція та додаткові біологічні активи - разом</b>	1540	-	( - )	-	( - )	-	-	( - )	-	-



Сичова Олена Вікторівна

ЕЛ СИЧОВА  
ОЛЕНА  
ВИКТОРІВНА



Керівник

Бабій Олександр Володимирович

ЕЛ Бабій  
Олександр  
Володимирович

У цьому документі прохито, пронумеровано та скріплено

відбитком печатки та підписом

25 (Двадцять п'ять) аркушів

ТОВ «АФ «ТИМІДІАР - АУДИТ»



Handwritten signature in blue ink, written over the stamp.

